

M. POTÊNCIA 230 CV INCLUSIVE CAÇAMBA METÁLICA - CHP DIURNO.  
AF 06/2014

TOTAL Equipamento Custo Horário: 4,98

**VALOR: 4,98**
**3.2. C2893 PAVIMENTAÇÃO EM PARALELEPÍEDO C/ REJUNTAMENTO (AGREGADO ADQUIRIDO) (M2)**

Equipamento Custo Horário	FORTE	UNID	COEFICIENTE	PREÇO UNITÁRIO	TOTAL	
I0726	COMPACTADOR LISO TANDEM AUTOPROPELIDO (CHP)	SEINFRA	H	0,01000000	106,4100	1,0641
<b>TOTAL Equipamento Custo Horário:</b>					<b>1,0641</b>	
Material	FORTE	UNID	COEFICIENTE	PREÇO UNITÁRIO	TOTAL	
I0111	AREIA VERMELHA	SEINFRA	M3	0,15000000	64,6500	9,6975
I2527	PARALELEPÍEDO (11 X 18 CM)	SEINFRA	UN	32,00000000	0,9100	29,1200
<b>TOTAL Material:</b>					<b>38,8175</b>	
Mão de Obra	FORTE	UNID	COEFICIENTE	PREÇO UNITÁRIO	TOTAL	
I0445	CALCETEIRO	SEINFRA	H	0,15000000	24,1600	3,6240
I2543	SERVENTE	SEINFRA	H	0,40000000	18,4600	7,3840
<b>TOTAL Mão de Obra:</b>					<b>11,0080</b>	
Serviço	FORTE	UNID	COEFICIENTE	PREÇO UNITÁRIO	TOTAL	
C0171	ARGAMASSA DE CIMENTO E AREIA S/PEN. TRAÇO 1:4	SEINFRA	M3	0,02000000	519,3600	10,3872
<b>TOTAL Serviço:</b>					<b>10,3872</b>	
<b>VALOR:</b>					<b>61,28</b>	

**3.3. C1917 PISO DE CONCRETO FCK=15MPa ESP.= 12cm, ARMADO C/TELA DE AÇO (M2)**

Equipamento Custo Horário	FORTE	UNID	COEFICIENTE	PREÇO UNITÁRIO	TOTAL	
I0682	BETONEIRA ELÉTRICA 580L (CHP)	SEINFRA	H	0,08600000	24,8700	2,1388
<b>TOTAL Equipamento Custo Horário:</b>					<b>2,1388</b>	
Material	FORTE	UNID	COEFICIENTE	PREÇO UNITÁRIO	TOTAL	
I0109	AREIA MEDIA	SEINFRA	M3	0,07470000	77,1900	5,7661
I0280	BRITA	SEINFRA	M3	0,16030000	92,8100	14,8774
I0805	CIMENTO PORTLAND	SEINFRA	KG	34,00000000	0,6600	22,4400
I1917	TABUA DE 1" - L = 12cm	SEINFRA	M	0,80000000	6,7900	5,4320
I2040	TELA SOLDADA EM AÇO CA-60 B FIO= 5,0MM MALHA 10 X 10 CM (3,11KG/M2)	SEINFRA	M2	1,00000000	22,0400	22,0400
<b>TOTAL Material:</b>					<b>70,5555</b>	
Mão de Obra	FORTE	UNID	COEFICIENTE	PREÇO UNITÁRIO	TOTAL	
I0121	ARMADOR/FERREIRO	SEINFRA	H	0,02000000	24,1600	0,4832
I2391	PEDREIRO	SEINFRA	H	0,25000000	24,1600	6,0400
I2543	SERVENTE	SEINFRA	H	1,95000000	18,4600	35,9970
<b>TOTAL Mão de Obra:</b>					<b>42,5202</b>	
<b>VALOR:</b>					<b>115,21</b>	

**4.1. 93358 ESCAVAÇÃO MANUAL DE VALA COM PROFUNDIDADE MENOR OU IGUAL A 1,30 M. AF\_02/2021 (M3)**

Mão de Obra com Encargos Complementares	FORTE	UNID	COEFICIENTE	PREÇO UNITÁRIO	TOTAL	
88316	SERVENTE COM ENCARGOS COMPLEMENTARES	SINAPI	H	3,95800000	19,31	76,39
<b>TOTAL Mão de Obra com Encargos Complementares:</b>					<b>76,39</b>	
<b>VALOR:</b>					<b>76,39</b>	

**4.2. 94274 ASSENTAMENTO DE GUIA (MEIO-FIO) EM TRECHO CURVO, CONFECCIONADA EM CONCRETO PRÉ-FABRICADO, DIMENSÕES 100X15X13X30 CM (COMPRIMENTO X BASE INFERIOR X BASE SUPERIOR X ALTURA), PARA VIAS URBANAS (USO VIÁRIO). AF 06/2016 (M)**

Material	FORTE	UNID	COEFICIENTE	PREÇO UNITÁRIO	TOTAL	
00000370	AREIA MEDIA - POSTO JAZIDA/FORNECEDOR (RETIRADO NA JAZIDA, SEM TRANSPORTE)	SINAPI	M3	0,00700000	129,29	0,90
00004059	MEIO-FIO OU GUIA DE CONCRETO, PRE-MOLDADO, COMP 1 M, *30 X 12/15" CM (H X L1/L2)	SINAPI	M	1,00500000	24,66	24,78
<b>TOTAL Material:</b>					<b>25,68</b>	
Mão de Obra com Encargos Complementares	FORTE	UNID	COEFICIENTE	PREÇO UNITÁRIO	TOTAL	
88309	PEDREIRO COM ENCARGOS COMPLEMENTARES	SINAPI	H	0,48300000	25,11	12,12
88316	SERVENTE COM ENCARGOS COMPLEMENTARES	SINAPI	H	0,48300000	19,31	9,32
<b>TOTAL Mão de Obra com Encargos Complementares:</b>					<b>21,44</b>	
Serviço	FORTE	UNID	COEFICIENTE	PREÇO UNITÁRIO	TOTAL	
88629	ARGAMASSA TRAÇO 1:3 (EM VOLUME DE CIMENTO E AREIA MÉDIA ÚMIDA), PREPARO MANUAL. AF_08/2019	SINAPI	M3	0,00200000	641,89	1,28
<b>TOTAL Serviço:</b>					<b>1,28</b>	

VALOR:	48,40
--------	-------

**4.3. CPU/0002 EXECUÇÃO DE SARJETA DE CONCRETO 15 Mpa (PREPARO MECÂNICO), MOLDADO IN LOCO EM TRECHO CURVO, 30 CM BASE X 10 CM ALTURA PARA VIAS URBANAS - Referência SINAPI (94288) (M)**

Mão de Obra com Encargos Complementares		FONTES	UNID	COEFICIENTE	PREÇO UNITÁRIO	TOTAL
88309	PEDREIRO COM ENCARGOS COMPLEMENTARES	SINAPI	H	0,69000000	25,11	17,33
88316	SERVENTE COM ENCARGOS COMPLEMENTARES	SINAPI	H	0,69000000	19,31	13,32
<b>TOTAL Mão de Obra com Encargos Complementares:</b>						<b>30,65</b>
Serviço		FONTES	UNID	COEFICIENTE	PREÇO UNITÁRIO	TOTAL
94963	CONCRETO FCK = 15MPA, TRAÇO 1:3,4:3,5 (EM MASSA SECA DE CIMENTO/ AREIA MÉDIA/ BRITA 1) - PREPARO MECÂNICO COM BETONEIRA 400 L. AF_05/2021	SINAPI	M3	0,03000000	432,74	12,98
<b>TOTAL Serviço:</b>						<b>12,98</b>
<b>VALOR:</b>						<b>43,63</b>

**5.1. 93358 ESCAVAÇÃO MANUAL DE VALA COM PROFUNDIDADE MENOR OU IGUAL A 1,30 M. AF\_02/2021 (M3)**

Mão de Obra com Encargos Complementares		FONTES	UNID	COEFICIENTE	PREÇO UNITÁRIO	TOTAL
88316	SERVENTE COM ENCARGOS COMPLEMENTARES	SINAPI	H	3,95600000	19,31	76,39
<b>TOTAL Mão de Obra com Encargos Complementares:</b>						<b>76,39</b>
<b>VALOR:</b>						<b>76,39</b>

**5.2. C4592 ALVENARIA DE EMBASAMENTO EM TIJOLO CERÂMICO FURADO C/ ARGAMASSA CIMENTO E AREIA 1:4 (M3)**

Material		FONTES	UNID	COEFICIENTE	PREÇO UNITÁRIO	TOTAL
I2081	TIJOLO CERÂMICO FURADO 9X19X19CM	SEINFRA	UN	235,00000000	0,4900	115,1500
<b>TOTAL Material:</b>						<b>115,1500</b>
Mão de Obra		FONTES	UNID	COEFICIENTE	PREÇO UNITÁRIO	TOTAL
I2391	PEDREIRO	SEINFRA	H	8,50000000	24,1600	205,3600
I2543	SERVENTE	SEINFRA	H	9,20000000	18,4600	169,8320
<b>TOTAL Mão de Obra:</b>						<b>375,1920</b>
Serviço		FONTES	UNID	COEFICIENTE	PREÇO UNITÁRIO	TOTAL
C0171	ARGAMASSA DE CIMENTO E AREIA S/PEN. TRAÇO 1:4	SEINFRA	M3	0,30000000	519,3600	155,8080
<b>TOTAL Serviço:</b>						<b>155,8080</b>
<b>VALOR:</b>						<b>646,15</b>

**5.3. 94342 ATERRO MANUAL DE VALAS COM AREIA PARA ATERRO. AF\_08/2023 (M3)**

Equipamento Custo Horário		FONTES	UNID	COEFICIENTE	PREÇO UNITÁRIO	TOTAL
5903	CAMINHÃO PIPA 10.000 L TRUCADO, PESO BRUTO TOTAL 23.000 KG, CARGA ÚTIL MÁXIMA 15.935 KG, DISTÂNCIA ENTRE EIXOS 4,8 M, POTÊNCIA 230 CV, INCLUSIVE TANQUE DE AÇO PARA TRANSPORTE DE ÁGUA - CHI DIURNO. AF_06/2014	SINAPI	CHI	0,00060000	77,14	0,04
5901	CAMINHÃO PIPA 10.000 L TRUCADO, PESO BRUTO TOTAL 23.000 KG, CARGA ÚTIL MÁXIMA 15.935 KG, DISTÂNCIA ENTRE EIXOS 4,8 M, POTÊNCIA 230 CV, INCLUSIVE TANQUE DE AÇO PARA TRANSPORTE DE ÁGUA - CHP DIURNO. AF_06/2014	SINAPI	CHP	0,00540000	312,22	1,68
91533	COMPACTADOR DE SOLOS DE PERCUSSÃO (SOQUETE) COM MOTOR A GASOLINA 4 TEMPOS, POTÊNCIA 4 CV - CHP DIURNO. AF_08/2015	SINAPI	CHP	0,19620000	35,70	7,00
<b>TOTAL Equipamento Custo Horário:</b>						<b>8,72</b>
Material		FONTES	UNID	COEFICIENTE	PREÇO UNITÁRIO	TOTAL
00000368	AREIA PARA ATERRO - POSTO JAZIDA/FORNECEDOR (RETIRADO NA JAZIDA, SEM TRANSPORTE)	SINAPI	M3	1,38890000	64,65	89,79
<b>TOTAL Material:</b>						<b>89,79</b>
Mão de Obra com Encargos Complementares		FONTES	UNID	COEFICIENTE	PREÇO UNITÁRIO	TOTAL
88316	SERVENTE COM ENCARGOS COMPLEMENTARES	SINAPI	H	0,78660000	19,31	15,18
<b>TOTAL Mão de Obra com Encargos Complementares:</b>						<b>15,18</b>
<b>VALOR:</b>						<b>113,69</b>

**5.4. CPU/0003 EXECUÇÃO DE PASSEIO (CALÇADA) OU PISO DE CONCRETO COM CONCRETO MOLDADO MOLDADO IN LOCO, FEITO EM OBRA, ACABAMENTO CONVENCIONAL, NÃO ARMADO - Referência SINAPI (94990) (M3)**

Mão de Obra com Encargos Complementares		FONTES	UNID	COEFICIENTE	PREÇO UNITÁRIO	TOTAL
88309	PEDREIRO COM ENCARGOS COMPLEMENTARES	SINAPI	H	1,42000000	25,11	35,66
88316	SERVENTE COM ENCARGOS COMPLEMENTARES	SINAPI	H	3,04000000	19,31	58,70
<b>TOTAL Mão de Obra com Encargos Complementares:</b>						<b>94,36</b>
Serviço		FONTES	UNID	COEFICIENTE	PREÇO UNITÁRIO	TOTAL
94964	CONCRETO FCK = 20MPA, TRAÇO 1:2,7:3 (EM MASSA SECA DE CIMENTO/ AREIA MÉDIA/ BRITA 1) - PREPARO MECÂNICO COM BETONEIRA 400 L. AF_05/2021	SINAPI	M3	1,23000000	469,46	577,44
<b>TOTAL Serviço:</b>						<b>577,44</b>

VALOR: 671,80

**5.5. C4624 PISO PODOTÁTIL EXTERNO EM PMC ESP. 3CM, ASSENTADO COM ARGAMASSA (FORNECIMENTO E ASSENTAMENTO) (M2)**

Material		FONTE	UNID	COEFICIENTE	PREÇO UNITÁRIO	TOTAL
I0109	AREIA MEDIA	SEINFRA	M3	0,01820000	77,1900	1,4049
I0441	CAL HIDRATADA	SEINFRA	KG	2,73000000	0,8900	2,4297
I0805	CIMENTO PORTLAND	SEINFRA	KG	2,80000000	0,6600	1,8480
I8623	PISO TÁTIL ALERTA OU DIRECIONAL EM PMC (CONCRETO) ESP. 3cm	SEINFRA	M2	1,10000000	62,2300	68,4530
<b>TOTAL Material:</b>						<b>74,1356</b>

Mão de Obra		FONTE	UNID	COEFICIENTE	PREÇO UNITÁRIO	TOTAL
I1328	LADRILHISTA	SEINFRA	H	1,60000000	24,1600	38,6560
I2543	SERVENTE	SEINFRA	H	1,25000000	18,4600	23,0750
<b>TOTAL Mão de Obra:</b>						<b>61,7310</b>
<b>VALOR:</b>						<b>135,87</b>

**6.1. CPU/0004 PLACA ESMALTADA PARA IDENTIFICAÇÃO NR DE RUA, DIMENSÕES 45X25CM (UN)**

Material		FONTE	UNID	COEFICIENTE	PREÇO UNITÁRIO	TOTAL
0011950	BUCHA DE NYLON SEM ABA S6, COM PARAFUSO DE 4,20 X 40 MM EM ACO ZINCADO COM ROSCA SOBERBA, CABECA CHATA E FENDA PHILLIPS	SINAPI	UN	2,00000000	0,29	0,58
00020209	CAIBRO APARELHADO *7,5 X 7,5* CM, EM MACARANDUBA/MASSARANDUBA, ANGELIM OU EQUIVALENTE DA REGIAO	SINAPI	M	3,00000000	23,56	70,68
00013521	PLACA DE ACO ESMALTADA PARA IDENTIFICACAO DE RUA, *45 CM X 20* CM	SINAPI	UN	1,00000000	76,19	76,19
<b>TOTAL Material:</b>						<b>147,45</b>

Mão de Obra com Encargos Complementares		FONTE	UNID	COEFICIENTE	PREÇO UNITÁRIO	TOTAL
88316	SERVENTE COM ENCARGOS COMPLEMENTARES	SINAPI	H	1,00000000	19,31	19,31
<b>TOTAL Mão de Obra com Encargos Complementares:</b>						<b>19,31</b>
<b>VALOR:</b>						<b>166,76</b>

**6.2. C3353 PLACA DE REGULAMENTAÇÃO/ADVERTÊNCIA REFLETIVA EM ACO GALVANIZADO (M2)**

Equipamento Custo Horário		FONTE	UNID	COEFICIENTE	PREÇO UNITÁRIO	TOTAL
I0581	CAMINHÃO C/CARROCERIA DE MADEIRA HP 136 (CHI)	SEINFRA	H	0,90000000	60,1900	54,1710
I0703	CAMINHÃO C/CARROCERIA DE MADEIRA HP 136 (CHP)	SEINFRA	H	0,10000000	160,7900	16,0790
<b>TOTAL Equipamento Custo Horário:</b>						<b>70,2500</b>

Material		FONTE	UNID	COEFICIENTE	PREÇO UNITÁRIO	TOTAL
I2525	PARAFUSO C/PORCA E ARRUJELA DE 1/4X1 1/2"	SEINFRA	UN	2,00000000	0,5500	1,1000
I2526	PARAFUSO C/PORCA E ARRUJELA DE 5/16X3 1/2"	SEINFRA	UN	3,00000000	0,9600	2,8800
I2695	PLACA REFLETIVA DE ACO GALVANIZADO	SEINFRA	M2	1,00000000	533,3200	533,3200
I0198	PONTALETE / BARROTE DE 3"x3" - APARELHADO	SEINFRA	M	3,00000000	20,4200	61,2600
I2542	TRAVESSA DE MADEIRA C/SECAO DE 3"x1 1/2"	SEINFRA	M	1,00000000	9,6900	9,6900
<b>TOTAL Material:</b>						<b>608,2500</b>

Mão de Obra		FONTE	UNID	COEFICIENTE	PREÇO UNITÁRIO	TOTAL
I0498	CARPINTEIRO	SEINFRA	H	0,10000000	24,1600	2,4160
I2543	SERVENTE	SEINFRA	H	1,00000000	18,4600	18,4600
<b>TOTAL Mão de Obra:</b>						<b>20,8760</b>

Serviço		FONTE	UNID	COEFICIENTE	PREÇO UNITÁRIO	TOTAL
C3268	CONCRETO P/VIBR., FCK=10MPa COM AGREGADO PRODUZIDO (S/TRANSP.)	SEINFRA	M3	0,01800000	393,7800	7,0880
<b>TOTAL Serviço:</b>						<b>7,0880</b>
<b>VALOR:</b>						<b>706,46</b>

**7.1. C3447 LIMPEZA DE PISO EM ÁREA URBANIZADA (M2)**

Mão de Obra		FONTE	UNID	COEFICIENTE	PREÇO UNITÁRIO	TOTAL
I2543	SERVENTE	SEINFRA	H	0,07500000	18,4600	1,3845
<b>TOTAL Mão de Obra:</b>						<b>1,3845</b>
<b>VALOR:</b>						<b>1,38</b>

COMPOSIÇÃO DO BDI			
<b>PROponente::</b>	PREFEITURA MUNICIPAL DE QUITERIANÓPOLIS	<b>DATA :</b>	15/05/2024
<b>OBRA::</b>	EXECUÇÃO DE PAVIMENTAÇÃO EM PARALELEPÍPEDOS EM DIVERSAS LOCALIDADES DA ZONA RURAL DO MUNICÍPIO DE QUITERIANÓPOLIS -CE - PT 1091604-71	<b>BDI :</b>	25,44%
<b>DESCRIÇÃO::</b>	EXECUÇÃO DE PAVIMENTAÇÃO EM PARALELEPÍPEDOS EM DIVERSAS LOCALIDADES DA ZONA RURAL DO MUNICÍPIO DE QUITERIANÓPOLIS -CE - PT 1091604-71	<b>FONTE</b>	<b>VERSÃO</b>
<b>LOCAL::</b>	RUA SDO 01, LOCALIDADE DE TABULEIRO	SEINFRA	028.1 COM DESONERAÇÃO
		SINAPI	2023/12 COM DESONERAÇÃO
		Composição	PRÓPRIA
			<b>HORA</b>
			<b>MES</b>
			84,44%
			47,48%
			85,06%
			47,67%
			0,00%
			0,00%

COD	DESCRIÇÃO	%
-----	-----------	---

**DESPESAS INDIRETAS**

AC	Administração central	3,80
DF	Despesas financeiras	1,02
R	Risco	0,50
	<b>TOTAL</b>	<b>5,32</b>

**BENEFÍCIOS**

S+G	Garantia/seguros	0,32
L	Lucro	6,64
	<b>TOTAL</b>	<b>6,96</b>

**I IMPOSTOS**

	PIS	0,65
	COFINS	3,00
	ISS (5% SOBRE 40% DA MÃO DE OBRA)	2,00
	CPBR (4,5% APENAS QUANDO TIVER DESONERAÇÃO INSS)	4,50
	<b>TOTAL</b>	<b>10,15</b>

**BDI = 25,44%**

$$\frac{(1 + AC + S + R + G) \times (1 + DF) \times (1 + L)}{(1 - I)} - 1$$



TABELA DE ENCARGOS SOCIAIS			
<b>PROponente::</b>	PREFEITURA MUNICIPAL DE QUITERIANÓPOLIS	<b>DATA :</b> 15/05/2024	<b>BDI :</b> 25,44%
<b>OBRA::</b>	EXECUÇÃO DE PAVIMENTAÇÃO EM PARALELEPÍPEDOS EM DIVERSAS LOCALIDADES DA ZONA RURAL DO MUNICÍPIO DE QUITERIANÓPOLIS -CE - PT 1091604-71	<b>FONTE</b>	<b>VERSÃO</b>
<b>DESCRIÇÃO::</b>	EXECUÇÃO DE PAVIMENTAÇÃO EM PARALELEPÍPEDOS EM DIVERSAS LOCALIDADES DA ZONA RURAL DO MUNICÍPIO DE QUITERIANÓPOLIS -CE - PT 1091604-71	SEINFRA	026.1 COM DESONERAÇÃO
<b>LOCAL::</b>	RUA SDO 01, LOCALIDADE DE TABULEIRO	SINAPI	2023/12 COM DESONERAÇÃO
		Composição	PRÓPRIA
			HORA
			MES
			84,44%
			47,48%
			85,06%
			47,67%
			0,00%
			0,00%

COD	DESCRIÇÃO	HORISTA %	MENSALISTA %
<b>A</b>	<b>GRUPO A</b>		
A1	INSS	0,00	0,00
A2	SESI	1,50	1,50
A3	SENAI	1,00	1,00
A4	INCRA	0,20	0,20
A5	SEBRAE	0,60	0,60
A6	Salário Educação	2,50	2,50
A7	Seguro Contra Acidentes de Trabalho	3,00	3,00
A8	FGTS	8,00	8,00
A9	SECONCI	0,00	0,00
	<b>TOTAL</b>	<b>16,80</b>	<b>16,80</b>

<b>B</b>	<b>GRUPO B</b>		
B1	Repouso Semanal Remunerado	17,86	0,00
B2	Feridos	3,71	0,00
B3	Auxílio - Enfermidade	0,86	0,64
B4	13º Salário	11,10	8,33
B5	Licença Paternidade	0,06	0,04
B6	Faltas Justificadas	0,74	0,56
B7	Dias de Chuvas	1,66	0,00
B8	Auxílio Acidente de Trabalho	0,10	0,08
B9	Férias Gozadas	13,56	10,18
B10	Salário Maternidade	0,04	0,03
	<b>TOTAL</b>	<b>49,69</b>	<b>19,86</b>

<b>C</b>	<b>GRUPO C</b>		
C1	Aviso Prévio Indenizado	5,56	4,17
C2	Aviso Prévio Trabalhado	0,13	0,10
C3	Férias Indenizadas	0,94	0,71
C4	Depósito Rescisão Sem Justa Causa	2,65	1,99
C5	Indenização Adicional	0,47	0,35
	<b>TOTAL</b>	<b>9,75</b>	<b>7,32</b>

<b>D</b>	<b>GRUPO D</b>		
D1	Reincidência de Grupo A sobre Grupo B	8,35	3,34
D2	Reincidência de Grupo A sobre Aviso Prévio Trabalhado e Reincidência do FGTS sobre Aviso Prévio Indenizado	0,47	0,35
	<b>TOTAL</b>	<b>8,82</b>	<b>3,69</b>

**A + B + C + D = 85,06 47,67**

COD	DESCRIÇÃO	HORISTA %	MENSALISTA %
-----	-----------	-----------	--------------

A	GRUPO A		
A1	INSS	0,00	
A2	SESI	1,50	1,50
A3	SENAI	1,00	1,00
A4	INCRA	0,20	0,20
A5	SEBRAE	0,60	0,60
A6	Salário Educação	2,50	2,50
A7	Seguro Contra Acidentes de Trabalho	3,00	3,00
A8	FGTS	8,00	8,00
A9	SECONCI	0,00	0,00
<b>TOTAL</b>		<b>16,80</b>	<b>16,80</b>

B	GRUPO B		
B1	Repouso Semanal Remunerado	17,85	0,00
B2	Feriados	3,71	0,00
B3	Auxílio - Enfermidade	0,87	0,66
B4	13º Salário	11,03	8,33
B5	Licença PaternidadeE	0,07	0,05
B6	Faltas Justificadas	0,74	0,56
B7	Dias de Chuvas	1,59	0,00
B8	Auxílio Acidente de Trabalho	0,11	0,08
B9	Férias Gozadas	12,35	9,33
B10	Salário Maternidade	0,04	0,03
<b>TOTAL</b>		<b>48,36</b>	<b>19,04</b>

C	GRUPO C		
C1	Aviso Prévio Indenizado	5,52	4,17
C2	Aviso Prévio Trabalhado	0,13	0,10
C3	Férias Indenizadas	1,72	1,30
C4	Depósito Rescisão Sem Justa Causa	2,87	2,17
C5	Indenização Adicional	0,46	0,35
<b>TOTAL</b>		<b>10,70</b>	<b>8,09</b>

D	GRUPO D		
D1	Reincidência de Grupo A sobre Grupo B	8,12	3,20
D2	Reincidência de Grupo A sobre Aviso Prévio Trabalhado e Reincidência do FGTS sobre Aviso Prévio Indenizado	0,46	0,35
<b>TOTAL</b>		<b>8,58</b>	<b>3,55</b>

**A + B + C + D = 84,44 47,48**

PLANILHA ORÇAMENTÁRIA										
PROPOSTANTE: PREFEITURA MUNICIPAL DE QUITERIANÓPOLIS						DATA:	15/05/2024	BDI:	25,44%	
OBRA: EXECUÇÃO DE PAVIMENTAÇÃO EM PARALELEPÍPEDOS EM DIVERSAS LOCALIDADES DA ZONA RURAL DO MUNICÍPIO DE QUITERIANÓPOLIS - CE - PT 1091604-71						FORTE	VERSAO	HORA	MES	
DESCRIÇÃO: EXECUÇÃO DE PAVIMENTAÇÃO EM PARALELEPÍPEDOS EM DIVERSAS LOCALIDADES DA ZONA RURAL DO MUNICÍPIO DE QUITERIANÓPOLIS - CE - PT 1091604-71						SEINFRA	028.1 COM DESONERAÇÃO	54,44%	47,48%	
LOCAL: RUA SDO 02. LOCALIDADE DE TABULEIRO						SINAPI	2023/12 COM DESONERAÇÃO	85,06%	47,67%	
						Composições	PRÓPRIA	0,00%	0,00%	
ITEM	CÓDIGO	DESCRIÇÃO	FONTE	UNID	QUANTIDADE	PREÇO UNITÁRIO R\$		PREÇO TOTAL R\$		
						SEM BDI	COM BDI	SEM BDI	COM BDI	
1	ADMINISTRAÇÃO DA OBRA							2.072,10	2.599,24	
1.1	CPU/0001	ADMINISTRAÇÃO LOCAL DA OBRA	PRÓPRIA	MÊS	0,17	12.188,80	15.289,63	2.072,10	2.599,24	
2	SERVIÇOS PRELIMINARES							717,68	902,94	
2.1	C1937	PLACAS PADRÃO DE OBRA	SEINFRA	M2	0,00	172,21	216,02	0,00	0,00	
2.2	99064	LOCAÇÃO DE PAVIMENTAÇÃO. AF_10/2018	SINAPI	M	59,45	0,54	0,68	32,10	40,43	
2.3	100577	REGULARIZAÇÃO E COMPACTAÇÃO DE SUBLEITO DE SOLO PREDOMINANTEMENTE ARENOSO. AF_11/2019	SINAPI	M2	552,89	1,24	1,56	685,58	862,51	
3	PAVIMENTAÇÃO DO SISTEMA VIÁRIO							26.071,24	32.707,25	
3.1	100942	TRANSPORTE COM CAMINHÃO BASCULANTE DE 10 M³, EM VIA INTERNA A OBRA (UNIDADE: TXKM), AF_07/2020	SINAPI	TXKM	1.087,26	4,98	6,25	5.414,55	6.795,38	
3.2	C2893	PAVIMENTAÇÃO EM PARALELEPÍPEDO C/ REJUNTAMENTO (AGREGADO ADQUIRIDO)	SEINFRA	M2	306,63	61,28	76,87	18.790,29	23.570,65	
3.3	C1917	PISO DE CONCRETO FCK=15MPa ESP.= 12cm, ARMADO C/TELA DE AÇO	SEINFRA	M2	16,20	115,21	144,52	1.866,40	2.341,22	
4	DRENAGEM SUPERFICIAL							10.816,56	13.568,00	
4.1	93358	ESCAVAÇÃO MANUAL DE VALA COM PROFUNDIDADE MENOR OU IGUAL A 1,30 M. AF_02/2021	SINAPI	M3	1,78	76,39	95,82	135,97	170,56	
4.2	94274	ASSENTAMENTO DE GUIA (MEIO-FIO) EM TRECHO CURVO, CONFECCIONADA EM CONCRETO PRÉ-FABRICADO, DIMENSÕES 100X15X13X30 CM (COMPRIMENTO X BASE INFERIOR X BASE SUPERIOR X ALTURA), PARA VIAS URBANAS (USO VIÁRIO), AF_06/2016	SINAPI	M	118,90	48,40	60,71	5.754,76	7.218,42	
4.3	CPU/0002	EXECUÇÃO DE SARJETA DE CONCRETO 15 Mpa (PREPARO MECÂNICO), MOLDADO IN LOCO EM TRECHO CURVO, 30 CM BASE X 10 CM ALTURA PARA VIAS URBANAS - Referência SINAPI (94288)	PRÓPRIO	M	112,90	43,63	54,73	4.925,83	6.179,02	
5	PASSEIOS							15.862,29	19.897,65	
5.1	93358	ESCAVAÇÃO MANUAL DE VALA COM PROFUNDIDADE MENOR OU IGUAL A 1,30 M. AF_02/2021	SINAPI	M3	2,97	76,39	95,82	226,88	284,59	
5.2	C4592	ALVENARIA DE EMBASAMENTO EM TIJOLO CERÂMICO FURADO C/ ARGAMASSA CIMENTO E AREIA 1:4	SEINFRA	M3	7,13	646,15	810,53	4.607,05	5.779,08	
5.3	94342	ATERRO MANUAL DE VALAS COM AREIA PARA ATERRO. AF_08/2023	SINAPI	M3	30,91	113,69	142,61	3.514,16	4.408,08	
5.4	CPU/0003	EXECUÇÃO DE PASSEIO (CALÇADA) OU PISO DE CONCRETO COM CONCRETO MOLDADO MOLDADO IN LOCO, FEITO EM OBRA, ACABAMENTO CONVENCIONAL, NÃO ARMADO - Referência SINAPI (94990)	PRÓPRIA	M3	8,92	671,80	842,71	5.992,46	7.516,97	
5.5	C4624	PISO PODOTÁTIL EXTERNO EM PMC ESP. 3CM, ASSENTADO COM ARGAMASSA (FORNECIMENTO E ASSENTAMENTO)	SEINFRA	M2	11,20	135,87	170,44	1.521,74	1.908,93	
6	SINALIZAÇÃO DO SISTEMA VIÁRIO							1.131,82	1.419,74	
6.1	CPU/0004	PLACA ESMALTADA PARA IDENTIFICAÇÃO NR DE RUA, DIMENSÕES 45X25CM	PRÓPRIO	UN	2,00	166,76	209,18	333,52	418,36	
6.2	C3353	PLACA DE REGULAMENTAÇÃO/ADVERTÊNCIA REFLETIVA EM AÇO GALVANIZADO	SEINFRA	M2	1,13	706,46	886,18	798,30	1.001,38	
7	LIMPEZA FINAL							762,99	956,50	
7.1	C3447	LIMPEZA DE PISO EM ÁREA URBANIZADA	SEINFRA	M2	552,89	1,38	1,73	762,99	956,50	
								VALOR COM ENCARGOS:	57.434,68	
								VALOR BDI TOTAL:	14.616,64	
								VALOR BDI:	14.616,64	
								VALOR ORÇAMENTO:	57.434,68	
								VALOR TOTAL:	72.051,32	

Setenta e Dois Mil Cinquenta e Um reais e Trinta e Dois centavos

**RELATÓRIO ANALÍTICO - COMPOSIÇÕES DE CUSTOS**



<b>PROponente::</b>	PREFEITURA MUNICIPAL DE QUITERIANÓPOLIS	<b>DATA :</b>	15/05/2024	<b>BDI :</b>	25,44%
<b>OBRA::</b>	EXECUÇÃO DE PAVIMENTAÇÃO EM PARALELEPÍEDOS EM DIVERSAS LOCALIDADES DA ZONA RURAL DO MUNICÍPIO DE QUITERIANÓPOLIS -CE - PT 1091604-71	<b>Fonte</b>	<b>Versão</b>	<b>HORA</b>	<b>MES</b>
<b>DESCRIÇÃO::</b>	EXECUÇÃO DE PAVIMENTAÇÃO EM PARALELEPÍEDOS EM DIVERSAS LOCALIDADES DA ZONA RURAL DO MUNICÍPIO DE QUITERIANÓPOLIS -CE - PT 1091604-71	SEINFRA	028 1 COM DESONERAÇÃO	84,44%	47,48%
<b>LOCAL::</b>	RUA SDO 02, LOCALIDADE DE TABULEIRO	SINAPI	2023/12 COM DESONERAÇÃO	85,06%	47,67%
		Composição	PRÓPRIA	0,00%	0,00%

**1.1. CPU/0001 ADMINISTRAÇÃO LOCAL DA OBRA (MÉS)**

Mão de Obra com Encargos Complementares	Fonte	Unid	Coefficiente	Preço Unitário	Total	
90776	ENCARREGADO GERAL COM ENCARGOS COMPLEMENTARES	SINAPI	H	160,00000000	22,91	3.665,60
90778	ENGENHEIRO CIVIL DE OBRA PLENO COM ENCARGOS COMPLEMENTARES	SINAPI	H	80,00000000	106,54	8.523,20
<b>TOTAL Mão de Obra com Encargos Complementares:</b>					<b>12.188,80</b>	
<b>VALOR:</b>					<b>12.188,80</b>	

**2.1. C1937 PLACAS PADRÃO DE OBRA (M2)**

Material	Fonte	Unid	Coefficiente	Preço Unitário	Total	
10537	CHAPA DE AÇO GALVANIZADA ESP. 0.3MM	SEINFRA	M2	1,02000000	36,0400	36,7608
11100	ESMALTE SINTÉTICO	SEINFRA	L	1,00000000	29,4400	29,4400
11691	PONTALETE / BARROTE DE 3"x3"	SEINFRA	M	4,50000000	14,8600	66,8700
11725	PREGO 15X15 (1.1/4" x 13) (APROXIMADAMENTE 672UN/KG)	SEINFRA	KG	0,15000000	14,7700	2,2155
<b>TOTAL Material:</b>					<b>135,2863</b>	
Mão de Obra	Fonte	Unid	Coefficiente	Preço Unitário	Total	
12543	SERVENTE	SEINFRA	H	2,00000000	18,4600	36,9200
<b>TOTAL Mão de Obra:</b>					<b>36,9200</b>	
<b>VALOR:</b>					<b>172,21</b>	

**2.2. 99064 LOCAÇÃO DE PAVIMENTAÇÃO. AF\_10/2018 (M)**

Serviço	Fonte	Unid	Coefficiente	Preço Unitário	Total	
99058	LOCAÇÃO DE PONTO PARA REFERÊNCIA TOPOGRÁFICA. AF_10/2018	SINAPI	UN	0,05000000	10,97	0,54
<b>TOTAL Serviço:</b>					<b>0,54</b>	
<b>VALOR:</b>					<b>0,54</b>	

**2.3. 100577 REGULARIZAÇÃO E COMPACTAÇÃO DE SUBLEITO DE SOLO PREDOMINANTEMENTE ARENOSO. AF\_11/2019 (M2)**

Equipamento Custo Horário	Fonte	Unid	Coefficiente	Preço Unitário	Total	
5903	CAMINHÃO PIPA 10.000 L TRUCADO, PESO BRUTO TOTAL 23.000 KG, CARGA ÚTIL MÁXIMA 15.935 KG, DISTÂNCIA ENTRE EIXOS 4,8 M, POTÊNCIA 230 CV, INCLUSIVE TANQUE DE AÇO PARA TRANSPORTE DE ÁGUA - CHI DIURNO. AF_06/2014	SINAPI	CHI	0,00200000	77,14	0,15
5901	CAMINHÃO PIPA 10.000 L TRUCADO, PESO BRUTO TOTAL 23.000 KG, CARGA ÚTIL MÁXIMA 15.935 KG, DISTÂNCIA ENTRE EIXOS 4,8 M, POTÊNCIA 230 CV, INCLUSIVE TANQUE DE AÇO PARA TRANSPORTE DE ÁGUA - CHP DIURNO. AF_06/2014	SINAPI	CHP	0,00100000	312,22	0,31
5934	MOTONIVELADORA POTÊNCIA BÁSICA LÍQUIDA (PRIMEIRA MARCHA) 125 HP, PESO BRUTO 13032 KG, LARGURA DA LÂMINA DE 3,7 M - CHI DIURNO. AF_06/2014	SINAPI	CHI	0,00300000	101,95	0,30
5932	MOTONIVELADORA POTÊNCIA BÁSICA LÍQUIDA (PRIMEIRA MARCHA) 125 HP, PESO BRUTO 13032 KG, LARGURA DA LÂMINA DE 3,7 M - CHP DIURNO. AF_06/2014	SINAPI	CHP	0,00010000	256,08	0,02
96464	ROLO COMPACTADOR DE PNEUS, ESTÁTICO, PRESSÃO VARIÁVEL, POTÊNCIA 110 HP, PESO SEM/COM LASTRO 10,8/27 T, LARGURA DE ROLAGEM 2,30 M - CHI DIURNO. AF_06/2017	SINAPI	CHI	0,00200000	95,80	0,19
96463	ROLO COMPACTADOR DE PNEUS, ESTÁTICO, PRESSÃO VARIÁVEL, POTÊNCIA 110 HP, PESO SEM/COM LASTRO 10,8/27 T, LARGURA DE ROLAGEM 2,30 M - CHP DIURNO. AF_06/2017	SINAPI	CHP	0,00100000	222,52	0,22
<b>TOTAL Equipamento Custo Horário:</b>					<b>1,19</b>	
Mão de Obra com Encargos Complementares	Fonte	Unid	Coefficiente	Preço Unitário	Total	
88316	SERVENTE COM ENCARGOS COMPLEMENTARES	SINAPI	H	0,00300000	19,31	0,05
<b>TOTAL Mão de Obra com Encargos Complementares:</b>					<b>0,05</b>	
<b>VALOR:</b>					<b>1,24</b>	

**3.1. 100942 TRANSPORTE COM CAMINHÃO BASCULANTE DE 10 M³, EM VIA INTERNA A OBRA (UNIDADE: TXKM), AF\_07/2020 (TXKM)**

Equipamento Custo Horário	Fonte	Unid	Coefficiente	Preço Unitário	Total	
91387	CAMINHÃO BASCULANTE 10 M3, TRUCADO CABINE SIMPLES, PESO BRUTO TOTAL 23.000 KG, CARGA ÚTIL MÁXIMA 15.935 KG, DISTÂNCIA ENTRE EIXOS 4,80 M, POTÊNCIA 230 CV INCLUSIVE CAÇAMBA METÁLICA - CHI DIURNO. AF_06/2014	SINAPI	CHI	0,00710000	77,67	0,55
91386	CAMINHÃO BASCULANTE 10 M3, TRUCADO CABINE SIMPLES, PESO BRUTO TOTAL 23.000 KG, CARGA ÚTIL MÁXIMA 15.935 KG, DISTÂNCIA ENTRE EIXOS 4,80	SINAPI	CHP	0,01670000	265,47	4,43



M. POTÊNCIA 230 CV INCLUSIVE CAÇAMBA METÁLICA - CHP DIURNO.  
 AF 06/2014

TOTAL Equipamento Custo Horário: 4,98  
**VALOR: 4,98**

**3.2. C2893 PAVIMENTAÇÃO EM PARALELEPÍPEDO C/ REJUNTAMENTO (AGREGADO ADQUIRIDO) (M2)**

Equipamento Custo Horário		FONTES	UNID	COEFICIENTE	PREÇO UNITÁRIO	TOTAL
10726	COMPACTADOR LISO TANDEM AUTOPROPELIDO (CHP)	SEINFRA	H	0,01000000	106,4100	1,0641
TOTAL Equipamento Custo Horário:						1,0641
Material		FONTES	UNID	COEFICIENTE	PREÇO UNITÁRIO	TOTAL
10111	AREIA VERMELHA	SEINFRA	M3	0,15000000	64,6500	9,6975
12527	PARALELEPÍPEDO (11 X 18 CM)	SEINFRA	UN	32,00000000	0,9100	29,1200
TOTAL Material:						38,8175
Mão de Obra		FONTES	UNID	COEFICIENTE	PREÇO UNITÁRIO	TOTAL
10445	CALCETEIRO	SEINFRA	H	0,15000000	24,1600	3,6240
12543	SERVENTE	SEINFRA	H	0,40000000	18,4600	7,3840
TOTAL Mão de Obra:						11,0080
Serviço		FONTES	UNID	COEFICIENTE	PREÇO UNITÁRIO	TOTAL
C0171	ARGAMASSA DE CIMENTO E AREIA S/PEN. TRAÇO 1:4	SEINFRA	M3	0,02000000	519,3600	10,3872
TOTAL Serviço:						10,3872
<b>VALOR: 61,28</b>						

**3.3. C1917 PISO DE CONCRETO FCK=15MPa ESP.= 12cm, ARMADO C/TELA DE AÇO (M2)**

Equipamento Custo Horário		FONTES	UNID	COEFICIENTE	PREÇO UNITÁRIO	TOTAL
10682	BETONEIRA ELÉTRICA 580L (CHP)	SEINFRA	H	0,08600000	24,8700	2,1388
TOTAL Equipamento Custo Horário:						2,1388
Material		FONTES	UNID	COEFICIENTE	PREÇO UNITÁRIO	TOTAL
10109	AREIA MÉDIA	SEINFRA	M3	0,07470000	77,1900	5,7661
10280	BRITA	SEINFRA	M3	0,16030000	92,8100	14,8774
10805	CIMENTO PORTLAND	SEINFRA	KG	34,00000000	0,6600	22,4400
11917	TABUA DE 1" - L = 12cm	SEINFRA	M	0,80000000	6,7900	5,4320
12040	TELA SOLDADA EM AÇO CA-60 B FIO= 5,0MM MALHA 10 X 10 CM (3,11KG/M2)	SEINFRA	M2	1,00000000	22,0400	22,0400
TOTAL Material:						70,5555
Mão de Obra		FONTES	UNID	COEFICIENTE	PREÇO UNITÁRIO	TOTAL
10121	ARMADOR/FERREIRO	SEINFRA	H	0,02000000	24,1600	0,4832
12391	PEDREIRO	SEINFRA	H	0,25000000	24,1600	6,0400
12543	SERVENTE	SEINFRA	H	1,95000000	18,4600	35,9970
TOTAL Mão de Obra:						42,5202
<b>VALOR: 115,21</b>						

**4.1. 93358 ESCAVAÇÃO MANUAL DE VALA COM PROFUNDIDADE MENOR OU IGUAL A 1,30 M. AF\_02/2021 (M3)**

Mão de Obra com Encargos Complementares		FONTES	UNID	COEFICIENTE	PREÇO UNITÁRIO	TOTAL
88316	SERVENTE COM ENCARGOS COMPLEMENTARES	SINAPI	H	3,95600000	19,31	76,39
TOTAL Mão de Obra com Encargos Complementares:						76,39
<b>VALOR: 76,39</b>						

**4.2. 94274 ASSENTAMENTO DE GUIA (MEIO-FIO) EM TRECHO CURVO, CONFECCIONADA EM CONCRETO PRÉ-FABRICADO, DIMENSÕES 100X15X13X30 CM (COMPRIMENTO X BASE INFERIOR X BASE SUPERIOR X ALTURA), PARA VIAS URBANAS (USO VIÁRIO). AF\_06/2016 (M)**

Material		FONTES	UNID	COEFICIENTE	PREÇO UNITÁRIO	TOTAL
00000370	AREIA MÉDIA - POSTO JAZIDA/FORNECEDOR (RETIRADO NA JAZIDA, SEM TRANSPORTE)	SINAPI	M3	0,00700000	129,29	0,90
00004059	MEIO-FIO OU GUIA DE CONCRETO, PRE-MOLDADO, COMP 1 M, *30 X 12/15* CM (H X L1/L2)	SINAPI	M	1,00500000	24,66	24,78
TOTAL Material:						25,68
Mão de Obra com Encargos Complementares		FONTES	UNID	COEFICIENTE	PREÇO UNITÁRIO	TOTAL
88309	PEDREIRO COM ENCARGOS COMPLEMENTARES	SINAPI	H	0,48300000	25,11	12,12
88316	SERVENTE COM ENCARGOS COMPLEMENTARES	SINAPI	H	0,48300000	19,31	9,32
TOTAL Mão de Obra com Encargos Complementares:						21,44
Serviço		FONTES	UNID	COEFICIENTE	PREÇO UNITÁRIO	TOTAL
88629	ARGAMASSA TRAÇO 1:3 (EM VOLUME DE CIMENTO E AREIA MÉDIA ÚMIDA), PREPARO MANUAL. AF_08/2019	SINAPI	M3	0,00200000	641,89	1,28
TOTAL Serviço:						1,28

VALOR: 48,40

**4.3. CPU/0002 EXECUÇÃO DE SARJETA DE CONCRETO 15 Mpa (PREPARO MECÂNICO), MOLDADO IN LOCO EM TRECHO CURVO, 30 CM BASE X 10 CM ALTURA PARA VIAS URBANAS - Referência SINAPI (94288) (M)**

Mão de Obra com Encargos Complementares		FONTE	UNID	COEFICIENTE	PREÇO UNITÁRIO	TOTAL
88309	PEDREIRO COM ENCARGOS COMPLEMENTARES	SINAPI	H	0,69000000	25,11	17,33
88316	SERVENTE COM ENCARGOS COMPLEMENTARES	SINAPI	H	0,69000000	19,31	13,32
<b>TOTAL Mão de Obra com Encargos Complementares:</b>						30,65
Serviço		FONTE	UNID	COEFICIENTE	PREÇO UNITÁRIO	TOTAL
94963	CONCRETO FCK = 15MPA, TRAÇO 1:3:4:3,5 (EM MASSA SECA DE CIMENTO/ AREIA MÉDIA/ BRITA 1) - PREPARO MECÂNICO COM BETONEIRA 400 L. AF_05/2021	SINAPI	M3	0,03000000	432,74	12,98
<b>TOTAL Serviço:</b>						12,98
<b>VALOR:</b>						43,63

**5.1. 93358 ESCAVAÇÃO MANUAL DE VALA COM PROFUNDIDADE MENOR OU IGUAL A 1,30 M. AF\_02/2021 (M3)**

Mão de Obra com Encargos Complementares		FONTE	UNID	COEFICIENTE	PREÇO UNITÁRIO	TOTAL
88316	SERVENTE COM ENCARGOS COMPLEMENTARES	SINAPI	H	3,95600000	19,31	76,39
<b>TOTAL Mão de Obra com Encargos Complementares:</b>						76,39
<b>VALOR:</b>						76,39

**5.2. C4592 ALVENARIA DE EMBASAMENTO EM TIJOLO CERÂMICO FURADO C/ ARGAMASSA CIMENTO E AREIA 1:4 (M3)**

Material		FONTE	UNID	COEFICIENTE	PREÇO UNITÁRIO	TOTAL
12081	TIJOLO CERÂMICO FURADO 9X19X19CM	SEINFRA	UN	235,00000000	0,4900	115,1500
<b>TOTAL Material:</b>						115,1500
Mão de Obra		FONTE	UNID	COEFICIENTE	PREÇO UNITÁRIO	TOTAL
12391	PEDREIRO	SEINFRA	H	8,50000000	24,1600	205,3600
12543	SERVENTE	SEINFRA	H	9,20000000	18,4800	169,8320
<b>TOTAL Mão de Obra:</b>						375,1920
Serviço		FONTE	UNID	COEFICIENTE	PREÇO UNITÁRIO	TOTAL
C0171	ARGAMASSA DE CIMENTO E AREIA S/PEN. TRAÇO 1:4	SEINFRA	M3	0,30000000	519,3600	155,8080
<b>TOTAL Serviço:</b>						155,8080
<b>VALOR:</b>						646,15

**5.3. 94342 ATERRO MANUAL DE VALAS COM AREIA PARA ATERRO. AF\_08/2023 (M3)**

Equipamento Custo Horário		FONTE	UNID	COEFICIENTE	PREÇO UNITÁRIO	TOTAL
5903	CAMINHÃO PIPA 10.000 L TRUCADO, PESO BRUTO TOTAL 23.000 KG, CARGA ÚTIL MÁXIMA 15.935 KG, DISTÂNCIA ENTRE EIXOS 4,8 M, POTÊNCIA 230 CV, INCLUSIVE TANQUE DE AÇO PARA TRANSPORTE DE ÁGUA - CHI DIURNO. AF_06/2014	SINAPI	CHI	0,00060000	77,14	0,04
5901	CAMINHÃO PIPA 10.000 L TRUCADO, PESO BRUTO TOTAL 23.000 KG, CARGA ÚTIL MÁXIMA 15.935 KG, DISTÂNCIA ENTRE EIXOS 4,8 M, POTÊNCIA 230 CV, INCLUSIVE TANQUE DE AÇO PARA TRANSPORTE DE ÁGUA - CHP DIURNO. AF_06/2014	SINAPI	CHP	0,00540000	312,22	1,68
91533	COMPACTADOR DE SOLOS DE PERCUSSÃO (SOQUETE) COM MOTOR A GASOLINA 4 TEMPOS, POTÊNCIA 4 CV - CHP DIURNO. AF_08/2015	SINAPI	CHP	0,19620000	35,70	7,00
<b>TOTAL Equipamento Custo Horário:</b>						8,72
Material		FONTE	UNID	COEFICIENTE	PREÇO UNITÁRIO	TOTAL
0000368	AREIA PARA ATERRO - POSTO JAZIDA/FORNECEDOR (RETIRADO NA JAZIDA, SEM TRANSPORTE)	SINAPI	M3	1,38890000	64,65	89,79
<b>TOTAL Material:</b>						89,79
Mão de Obra com Encargos Complementares		FONTE	UNID	COEFICIENTE	PREÇO UNITÁRIO	TOTAL
88316	SERVENTE COM ENCARGOS COMPLEMENTARES	SINAPI	H	0,78660000	19,31	15,18
<b>TOTAL Mão de Obra com Encargos Complementares:</b>						15,18
<b>VALOR:</b>						113,69

**5.4. CPU/0003 EXECUÇÃO DE PASSEIO (CALÇADA) OU PISO DE CONCRETO COM CONCRETO MOLDADO MOLDADO IN LOCO, FEITO EM OBRA, ACABAMENTO CONVENCIONAL, NÃO ARMADO - Referência SINAPI (94990) (M3)**

Mão de Obra com Encargos Complementares		FONTE	UNID	COEFICIENTE	PREÇO UNITÁRIO	TOTAL
88309	PEDREIRO COM ENCARGOS COMPLEMENTARES	SINAPI	H	1,42000000	25,11	35,66
88316	SERVENTE COM ENCARGOS COMPLEMENTARES	SINAPI	H	3,04000000	19,31	58,70
<b>TOTAL Mão de Obra com Encargos Complementares:</b>						94,36
Serviço		FONTE	UNID	COEFICIENTE	PREÇO UNITÁRIO	TOTAL
94964	CONCRETO FCK = 20MPA, TRAÇO 1:2:7:3 (EM MASSA SECA DE CIMENTO/ AREIA MÉDIA/ BRITA 1) - PREPARO MECÂNICO COM BETONEIRA 400 L. AF_05/2021	SINAPI	M3	1,23000000	469,46	577,44
<b>TOTAL Serviço:</b>						577,44

VALOR: 671,80

**5.5. C4624 PISO PODOTÁTIL EXTERNO EM PMC ESP. 3CM, ASSENTADO COM ARGAMASSA (FORNECIMENTO E ASSENTAMENTO) (M2)**

Material	FORTE	UNID	COEFICIENTE	PREÇO UNITÁRIO	TOTAL
I0109	AREIA MEDIA	SEINFRA	M3	0,01820000	77,1900
I0441	CAL HIDRATADA	SEINFRA	KG	2,73000000	0,8900
I0805	CIMENTO PORTLAND	SEINFRA	KG	2,80000000	0,6800
I8623	PISO TÁTIL ALERTA OU DIRECIONAL EM PMC (CONCRETO) ESP. 3cm	SEINFRA	M2	1,10000000	62,2300
<b>TOTAL Material:</b>					<b>74,1356</b>

Mão de Obra	FORTE	UNID	COEFICIENTE	PREÇO UNITÁRIO	TOTAL
I1328	LADRILHISTA	SEINFRA	H	1,60000000	24,1600
I2543	SERVENTE	SEINFRA	H	1,25000000	18,4600
<b>TOTAL Mão de Obra:</b>					<b>61,7310</b>

**VALOR: 135,87**

**6.1. CPU/0004 PLACA ESMALTADA PARA IDENTIFICAÇÃO NR DE RUA, DIMENSÕES 45X25CM (UN)**

Material	FORTE	UNID	COEFICIENTE	PREÇO UNITÁRIO	TOTAL
00011950	BUCHA DE NYLON SEM ABA S6, COM PARAFUSO DE 4,20 X 40 MM EM ACO ZINCADO COM ROSCA SOBERBA, CABECA CHATA E FENDA PHILLIPS	SINAPI	UN	2,00000000	0,29
0020209	CAIBRO APARELHADO *7,5 X 7,5* CM, EM MACARANDUBA/MASSARANDUBA, ANGELIM OU EQUIVALENTE DA REGIAO	SINAPI	M	3,00000000	23,56
00013521	PLACA DE ACO ESMALTADA PARA IDENTIFICACAO DE RUA, *45 CM X 20* CM	SINAPI	UN	1,00000000	76,19
<b>TOTAL Material:</b>					<b>147,45</b>

Mão de Obra com Encargos Complementares	FORTE	UNID	COEFICIENTE	PREÇO UNITÁRIO	TOTAL
88316	SERVENTE COM ENCARGOS COMPLEMENTARES	SINAPI	H	1,00000000	19,31
<b>TOTAL Mão de Obra com Encargos Complementares:</b>					<b>19,31</b>

**VALOR: 166,76**

**6.2. C3353 PLACA DE REGULAMENTAÇÃO/ADVERTÊNCIA REFLETIVA EM ACO GALVANIZADO (M2)**

Equipamento Custo Horário	FORTE	UNID	COEFICIENTE	PREÇO UNITÁRIO	TOTAL
I0581	CAMINHÃO C/CARROCERIA DE MADEIRA HP 136 (CHI)	SEINFRA	H	0,90000000	60,1900
I0703	CAMINHÃO C/CARROCERIA DE MADEIRA HP 136 (CHP)	SEINFRA	H	0,10000000	160,7900
<b>TOTAL Equipamento Custo Horário:</b>					<b>70,2500</b>

Material	FORTE	UNID	COEFICIENTE	PREÇO UNITÁRIO	TOTAL
I2525	PARAFUSO C/PORCA E ARRUELA DE 1/4X1 1/2"	SEINFRA	UN	2,00000000	0,5500
I2526	PARAFUSO C/PORCA E ARRUELA DE 5/16X3 1/2"	SEINFRA	UN	3,00000000	0,9600
I2695	PLACA REFLETIVA DE ACO GALVANIZADO	SEINFRA	M2	1,00000000	533,3200
I0198	PONTALETE / BARROTE DE 3"x3" - APARELHADO	SEINFRA	M	3,00000000	20,4200
I2542	TRAVESSA DE MADEIRA C/SECAO DE 3"x1 1/2"	SEINFRA	M	1,00000000	9,6900
<b>TOTAL Material:</b>					<b>608,2500</b>

Mão de Obra	FORTE	UNID	COEFICIENTE	PREÇO UNITÁRIO	TOTAL
I0498	CARPINTEIRO	SEINFRA	H	0,10000000	24,1600
I2543	SERVENTE	SEINFRA	H	1,00000000	18,4600
<b>TOTAL Mão de Obra:</b>					<b>20,8760</b>

Serviço	FORTE	UNID	COEFICIENTE	PREÇO UNITÁRIO	TOTAL
C3268	CONCRETO P/VIBR., FCK=10MPa COM AGREGADO PRODUZIDO (S/TRANSP.)	SEINFRA	M3	0,01800000	393,7800
<b>TOTAL Serviço:</b>					<b>7,0880</b>

**VALOR: 706,46**

**7.1. C3447 LIMPEZA DE PISO EM ÁREA URBANIZADA (M2)**

Mão de Obra	FORTE	UNID	COEFICIENTE	PREÇO UNITÁRIO	TOTAL
I2543	SERVENTE	SEINFRA	H	0,07500000	18,4600
<b>TOTAL Mão de Obra:</b>					<b>1,3845</b>

**VALOR: 1,38**



TABELA DE ENCARGOS SOCIAIS			
<b>PROPONENTE::</b>	PREFEITURA MUNICIPAL DE QUITERIANÓPOLIS	<b>DATA :</b>	15/05/2024
<b>OBRA::</b>	EXECUÇÃO DE PAVIMENTAÇÃO EM PARALELEPÍPEDOS EM DIVERSAS LOCALIDADES DA ZONA RURAL DO MUNICÍPIO DE QUITERIANÓPOLIS -CE - PT 1091604-71	<b>BDI :</b>	25,44%
<b>DESCRIÇÃO::</b>	EXECUÇÃO DE PAVIMENTAÇÃO EM PARALELEPÍPEDOS EM DIVERSAS LOCALIDADES DA ZONA RURAL DO MUNICÍPIO DE QUITERIANÓPOLIS -CE - PT 1091604-71	<b>FONTE</b>	<b>VERSÃO</b>
<b>LOCAL::</b>	RUA SDO 02, LOCALIDADE DE TABULEIRO	SEINFRA	028.1 COM DESONERAÇÃO
		SINAPI	2023/12 COM DESONERAÇÃO
		Composição	PRÓPRIA
			<b>HORA</b>
			<b>MES</b>
			84,44%
			47,48%
			85,06%
			47,67%
			0,00%
			0,00%

COD	DESCRIÇÃO	HORISTA %	MENSALISTA %
-----	-----------	-----------	--------------

A GRUPO A			
A1	INSS	0,00	0,00
A2	SESI	1,50	1,50
A3	SENAI	1,00	1,00
A4	INCRA	0,20	0,20
A5	SEBRAE	0,60	0,60
A6	Salário Educação	2,50	2,50
A7	Seguro Contra Acidentes de Trabalho	3,00	3,00
A8	FGTS	8,00	8,00
A9	SECONCI	0,00	0,00
<b>TOTAL</b>		<b>16,80</b>	<b>16,80</b>

B GRUPO B			
B1	Repouso Semanal Remunerado	17,86	0,00
B2	Feriados	3,71	0,00
B3	Auxílio - Enfermidade	0,86	0,64
B4	13º Salário	11,10	8,33
B5	Licença Paternidade	0,06	0,04
B6	Faltas Justificadas	0,74	0,56
B7	Dias de Chuvas	1,66	0,00
B8	Auxílio Acidente de Trabalho	0,10	0,08
B9	Férias Gozadas	13,56	10,18
B10	Salário Maternidade	0,04	0,03
<b>TOTAL</b>		<b>49,69</b>	<b>19,86</b>

C GRUPO C			
C1	Aviso Prévio Indenizado	5,56	4,17
C2	Aviso Prévio Trabalhado	0,13	0,10
C3	Férias Indenizadas	0,94	0,71
C4	Depósito Rescisão Sem Justa Causa	2,65	1,99
C5	Indenização Adicional	0,47	0,35
<b>TOTAL</b>		<b>9,75</b>	<b>7,32</b>

D GRUPO D			
D1	Reincidência de Grupo A sobre Grupo B	8,35	3,34
D2	Reincidência de Grupo A sobre Aviso Prévio Trabalhado e Reincidência do FGTS sobre Aviso Prévio Indenizado	0,47	0,35
<b>TOTAL</b>		<b>8,82</b>	<b>3,69</b>

**A + B + C + D = 85,06 47,67**

COD	DESCRIÇÃO	HORISTA %	MENSALISTA %
-----	-----------	-----------	--------------

<b>A</b>	<b>GRUPO A</b>		
A1	INSS	0,00	0,00
A2	SESI	1,50	1,50
A3	SENAI	1,00	1,00
A4	INCRA	0,20	0,20
A5	SEBRAE	0,60	0,60
A6	Salário Educação	2,50	2,50
A7	Seguro Contra Acidentes de Trabalho	3,00	3,00
A8	FGTS	8,00	8,00
A9	SECONCI	0,00	0,00
<b>TOTAL</b>		<b>16,80</b>	<b>16,80</b>

<b>B</b>	<b>GRUPO B</b>		
B1	Repouso Semanal Remunerado	17,85	0,00
B2	Feriatos	3,71	0,00
B3	Auxílio - Enfermidade	0,87	0,66
B4	13º Salário	11,03	8,33
B5	Licença PaternidadeE	0,07	0,05
B6	Faltas Justificadas	0,74	0,56
B7	Dias de Chuvas	1,59	0,00
B8	Auxílio Acidente de Trabalho	0,11	0,08
B9	Férias Gozadas	12,35	9,33
B10	Salário Maternidade	0,04	0,03
<b>TOTAL</b>		<b>48,36</b>	<b>19,04</b>

<b>C</b>	<b>GRUPO C</b>		
C1	Aviso Prévio Indenizado	5,52	4,17
C2	Aviso Prévio Trabalhado	0,13	0,10
C3	Férias Indenizadas	1,72	1,30
C4	Depósito Rescisão Sem Justa Causa	2,87	2,17
C5	Indenização Adicional	0,46	0,35
<b>TOTAL</b>		<b>10,70</b>	<b>8,09</b>

<b>D</b>	<b>GRUPO D</b>		
D1	Reincidência de Grupo A sobre Grupo B	8,12	3,20
D2	Reincidência de Grupo A sobre Aviso Prévio Trabalhado e Reincidência do FGTS sobre Aviso Prévio Indenizado	0,46	0,35
<b>TOTAL</b>		<b>8,58</b>	<b>3,55</b>

**A + B + C + D = 84,44 47,48**

PLANILHA ORÇAMENTÁRIA										
PROPONENTE: PREFEITURA MUNICIPAL DE QUITERIANÓPOLIS OBRA: EXECUÇÃO DE PAVIMENTAÇÃO EM PARALELEPÍPEDOS EM DIVERSAS LOCALIDADES DA ZONA RURAL DO MUNICÍPIO DE QUITERIANÓPOLIS - CE - PT 1091604-71 DESCRIÇÃO: EXECUÇÃO DE PAVIMENTAÇÃO EM PARALELEPÍPEDOS EM DIVERSAS LOCALIDADES DA ZONA RURAL DO MUNICÍPIO DE QUITERIANÓPOLIS - CE - PT 1091604-71 LOCAL: RUA SDO 03, LOCALIDADE DE TABULEIRO						DATA: 16/05/2024 BDI: 25,44%				
						FONTE: SEINFRA VERSÃO: 028.1 HORA: 84,44% MES: 47,48% SINAPI: 2023/12 COM DESONERAÇÃO: 85,06% 47,67% Composições: PRÓPRIA 0,00% 0,00%				
ITEM	CÓDIGO	DESCRIÇÃO	FONTE	UNID	QUANTIDADE	PREÇO UNITÁRIO R\$		PREÇO TOTAL R\$		
						SEM BDI	COM BDI	SEM BDI	COM BDI	
1	<b>ADMINISTRAÇÃO DA OBRA</b>								<b>14.017,12</b>	<b>17.583,07</b>
1.1	CPU/0001	ADMINISTRAÇÃO LOCAL DA OBRA	PRÓPRIA	MÊS	1,15	12.188,80	15.289,63	14.017,12	17.583,07	
2	<b>SERVIÇOS PRELIMINARES</b>								<b>5.210,76</b>	<b>6.555,75</b>
2.1	C1937	PLACAS PADRÃO DE OBRA	SEINFRA	M2	0,00	172,21	216,02	0,00	0,00	
2.2	99064	LOCAÇÃO DE PAVIMENTAÇÃO. AF_10/2018	SINAPI	M	431,64	0,54	0,68	233,09	293,52	
2.3	100577	REGULARIZAÇÃO E COMPACTAÇÃO DE SUBLEITO DE SOLO PREDOMINANTEMENTE ARENOSO. AF_11/2019	SINAPI	M2	4.014,25	1,24	1,56	4.977,67	6.262,23	
	<b>PAVIMENTAÇÃO DO SISTEMA VIÁRIO</b>								<b>184.725,54</b>	<b>231.745,94</b>
3.1	100942	TRANSPORTE COM CAMINHÃO BASCULANTE DE 10 M³, EM VIA INTERNA A OBRA (UNIDADE: TXKM). AF_07/2020	SINAPI	TXKM	8.214,15	4,98	6,25	40.906,47	51.338,44	
3.2	C2893	PAVIMENTAÇÃO EM PARALELEPÍPEDO C/ REJUNTAMENTO (AGREGADO ADQUIRIDO)	SEINFRA	M2	2.316,46	61,28	76,87	141.952,67	178.066,28	
3.3	C1917	PISO DE CONCRETO FCK=15MPa ESP.= 12cm, ARMADO C/TELA DE AÇO	SEINFRA	M2	16,20	115,21	144,52	1.866,40	2.341,22	
4	<b>DRENAGEM SUPERFICIAL</b>								<b>80.175,13</b>	<b>100.569,53</b>
4.1	93358	ESCAVAÇÃO MANUAL DE VALA COM PROFUNDIDADE MENOR OU IGUAL A 1,30 M. AF_02/2021	SINAPI	M3	12,95	76,39	95,82	989,25	1.240,87	
4.2	94274	ASSENTAMENTO DE GUIA (MEIO-FIO) EM TRECHO CURVO, CONFECIONADA EM CONCRETO PRÉ-FABRICADO, DIMENSÕES 100X15X13X30 CM (COMPRIMENTO X BASE INFERIOR X BASE SUPERIOR X ALTURA), PARA VIAS URBANAS (USO VIÁRIO). AF_06/2016	SINAPI	M	863,28	48,40	60,71	41.782,75	52.409,73	
4.3	GPU/0002	EXECUÇÃO DE SARJETA DE CONCRETO 15 Mpa (PREPARO MECÂNICO), MOLDADO IN LOCO EM TRECHO CURVO, 30 CM BASE X 10 CM ALTURA PARA VIAS URBANAS - Referência SINAPI (94288)	PRÓPRIO	M	857,28	43,63	54,73	37.403,13	46.918,93	
5	<b>PASSEIOS</b>								<b>105.657,58</b>	<b>132.536,46</b>
5.1	93358	ESCAVAÇÃO MANUAL DE VALA COM PROFUNDIDADE MENOR OU IGUAL A 1,30 M. AF_02/2021	SINAPI	M3	21,58	76,39	95,82	1.648,50	2.067,80	
5.2	C4592	ALVENARIA DE EMBASAMENTO EM TIJOLO CERÂMICO FURADO C/ ARGAMASSA CIMENTO E AREIA 1:4	SEINFRA	M3	51,80	646,15	810,53	33.470,57	41.985,45	
5.3	94342	ATERRO MANUAL DE VALAS COM AREIA PARA ATERRO. AF_08/2023	SINAPI	M3	224,45	113,69	142,61	25.517,72	32.008,81	
5.4	GPU/0003	EXECUÇÃO DE PASSEIO (CALÇADA) OU PISO DE CONCRETO COM CONCRETO MOLDADO IN LOCO, FEITO EM OBRA, ACABAMENTO CONVENCIONAL, NÃO ARMADO - Referência SINAPI (94990)	PRÓPRIA	M3	84,75	671,80	842,71	43.499,05	54.565,47	
5.5	C4624	PISO PODOTÁTIL EXTERNO EM PMC ESP. 3CM, ASSENTADO COM ARGAMASSA (FORNECIMENTO E ASSENTAMENTO)	SEINFRA	M2	11,20	135,87	170,44	1.521,74	1.908,93	
6	<b>SINALIZAÇÃO DO SISTEMA VIÁRIO</b>								<b>2.728,42</b>	<b>3.422,51</b>
6.1	GPU/0004	PLACA ESMALTADA PARA IDENTIFICAÇÃO NR DE RUA, DIMENSÕES 45X25CM	PRÓPRIO	UN	2,00	166,76	209,18	333,52	418,36	
6.2	C3353	PLACA DE REGULAMENTAÇÃO/ADVERTÊNCIA REFLETIVA EM AÇO GALVANIZADO	SEINFRA	M2	3,39	706,46	886,18	2.394,90	3.004,15	
7	<b>LIMPEZA FINAL</b>								<b>5.539,67</b>	<b>6.944,65</b>
7.1	C3447	LIMPEZA DE PISO EM ÁREA URBANIZADA	SEINFRA	M2	4.014,25	1,38	1,73	5.539,67	6.944,65	
								<b>VALOR COM ENCARGOS:</b>	<b>398.054,22</b>	
								<b>VALOR BDI TOTAL:</b>	<b>101.303,69</b>	
								<b>VALOR BDI:</b>	<b>101.303,69</b>	
								<b>VALOR ORÇAMENTO:</b>	<b>398.054,22</b>	
								<b>VALOR TOTAL:</b>	<b>499.357,91</b>	

Quatrocentos e Noventa e Nove Mil Trezentos e Cinquenta e Sete reais e Noventa e Um centavos

**RELATÓRIO ANALÍTICO - COMPOSIÇÕES DE CUSTOS**



<b>PROponente::</b>	PREFEITURA MUNICIPAL DE QUITERIANÓPOLIS	<b>DATA:</b>	15/05/2024		<b>BDI:</b>	25,44%	
<b>Obra::</b>	EXECUÇÃO DE PAVIMENTAÇÃO EM PARALELEPÍEDOS EM DIVERSAS LOCALIDADES DA ZONA RURAL DO MUNICÍPIO DE QUITERIANÓPOLIS -CE - PT 1091604-71	<b>Fonte</b>	<b>Versão</b>	<b>Hora</b>	<b>Mes</b>		
<b>Descrição::</b>	EXECUÇÃO DE PAVIMENTAÇÃO EM PARALELEPÍEDOS EM DIVERSAS LOCALIDADES DA ZONA RURAL DO MUNICÍPIO DE QUITERIANÓPOLIS -CE - PT 1091604-71	SEINFRA	028.1 COM DESONERAÇÃO	84,44%	47,48%		
<b>Local::</b>	RUA SDO 03, LOCALIDADE DE TABELAIO	SINAPI	2023/12 COM DESONERAÇÃO	85,06%	47,67%		
		Composição	PRÓPRIA	0,00%	0,00%		

**1.1. CPU/0001 ADMINISTRAÇÃO LOCAL DA OBRA (MÉS)**

Mão de Obra com Encargos Complementares		Fonte	Unid	Coeficiente	Preço Unitário	Total
90776	ENCARREGADO GERAL COM ENCARGOS COMPLEMENTARES	SINAPI	H	160,00000000	22,91	3.665,60
90778	ENGENHEIRO CIVIL DE OBRA PLENO COM ENCARGOS COMPLEMENTARES	SINAPI	H	80,00000000	106,54	8.523,20
<b>TOTAL Mão de Obra com Encargos Complementares:</b>						12.188,80
<b>VALOR:</b>						12.188,80

**2.1. C1937 PLACAS PADRÃO DE OBRA (M2)**

Material		Fonte	Unid	Coeficiente	Preço Unitário	Total
10537	CHAPA DE AÇO GALVANIZADA ESP. 0.3MM	SEINFRA	M2	1,02000000	36,0400	36,7608
11100	ESMALTE SINTETICO	SEINFRA	L	1,00000000	29,4400	29,4400
11691	PONTALETE / BARROTE DE 3"x3"	SEINFRA	M	4,50000000	14,8600	66,8700
11725	PREGO 15X15 (1.1/4" x 13) (APROXIMADAMENTE 672UN/KG)	SEINFRA	KG	0,15000000	14,7700	2,2155
<b>TOTAL Material:</b>						135,2863
Mão de Obra		Fonte	Unid	Coeficiente	Preço Unitário	Total
12543	SERVENTE	SEINFRA	H	2,00000000	18,4600	36,9200
<b>TOTAL Mão de Obra:</b>						36,9200
<b>VALOR:</b>						172,21

**2.2. 99064 LOCAÇÃO DE PAVIMENTAÇÃO. AF\_10/2018 (M)**

Serviço		Fonte	Unid	Coeficiente	Preço Unitário	Total
99058	LOCAÇÃO DE PONTO PARA REFERÊNCIA TOPOGRÁFICA. AF_10/2018	SINAPI	UN	0,05000000	10,97	0,54
<b>TOTAL Serviço:</b>						0,54
<b>VALOR:</b>						0,54

**2.3. 100577 REGULARIZAÇÃO E COMPACTAÇÃO DE SUBLEITO DE SOLO PREDOMINANTEMENTE ARENOSO. AF\_11/2019 (M2)**

Equipamento Custo Horário		Fonte	Unid	Coeficiente	Preço Unitário	Total
5903	CAMINHÃO PIPA 10.000 L TRUCADO, PESO BRUTO TOTAL 23.000 KG, CARGA ÚTIL MÁXIMA 15.935 KG, DISTÂNCIA ENTRE EIXOS 4,8 M, POTÊNCIA 230 CV, INCLUSIVE TANQUE DE AÇO PARA TRANSPORTE DE ÁGUA - CHI DIURNO. AF_06/2014	SINAPI	CHI	0,00200000	77,14	0,15
5901	CAMINHÃO PIPA 10.000 L TRUCADO, PESO BRUTO TOTAL 23.000 KG, CARGA ÚTIL MÁXIMA 15.935 KG, DISTÂNCIA ENTRE EIXOS 4,8 M, POTÊNCIA 230 CV, INCLUSIVE TANQUE DE AÇO PARA TRANSPORTE DE ÁGUA - CHP DIURNO. AF_06/2014	SINAPI	CHP	0,00100000	312,22	0,31
5934	MOTONIVELADORA POTÊNCIA BÁSICA LÍQUIDA (PRIMEIRA MARCHA) 125 HP, PESO BRUTO 13032 KG, LARGURA DA LÂMINA DE 3,7 M - CHI DIURNO. AF_06/2014	SINAPI	CHI	0,00300000	101,95	0,30
5932	MOTONIVELADORA POTÊNCIA BÁSICA LÍQUIDA (PRIMEIRA MARCHA) 125 HP, PESO BRUTO 13032 KG, LARGURA DA LÂMINA DE 3,7 M - CHP DIURNO. AF_06/2014	SINAPI	CHP	0,00010000	256,08	0,02
96464	ROLO COMPACTADOR DE PNEUS, ESTÁTICO, PRESSÃO VARIÁVEL, POTÊNCIA 110 HP, PESO SEM/COM LASTRO 10,8/27 T, LARGURA DE ROLAGEM 2,30 M - CHI DIURNO. AF_06/2017	SINAPI	CHI	0,00200000	95,80	0,19
96463	ROLO COMPACTADOR DE PNEUS, ESTÁTICO, PRESSÃO VARIÁVEL, POTÊNCIA 110 HP, PESO SEM/COM LASTRO 10,8/27 T, LARGURA DE ROLAGEM 2,30 M - CHP DIURNO. AF_06/2017	SINAPI	CHP	0,00100000	222,52	0,22
<b>TOTAL Equipamento Custo Horário:</b>						1,19
Mão de Obra com Encargos Complementares		Fonte	Unid	Coeficiente	Preço Unitário	Total
88316	SERVENTE COM ENCARGOS COMPLEMENTARES	SINAPI	H	0,00300000	19,31	0,05
<b>TOTAL Mão de Obra com Encargos Complementares:</b>						0,05
<b>VALOR:</b>						1,24

**3.1. 100942 TRANSPORTE COM CAMINHÃO BASCULANTE DE 10 M³, EM VIA INTERNA A OBRA (UNIDADE: TXKM). AF\_07/2020 (TXKM)**

Equipamento Custo Horário		Fonte	Unid	Coeficiente	Preço Unitário	Total
91387	CAMINHÃO BASCULANTE 10 M3, TRUCADO CABINE SIMPLES, PESO BRUTO TOTAL 23.000 KG, CARGA ÚTIL MÁXIMA 15.935 KG, DISTÂNCIA ENTRE EIXOS 4,80 M, POTÊNCIA 230 CV INCLUSIVE CAÇAMBA METÁLICA - CHI DIURNO. AF_06/2014	SINAPI	CHI	0,00710000	77,67	0,55
91386	CAMINHÃO BASCULANTE 10 M3, TRUCADO CABINE SIMPLES, PESO BRUTO TOTAL 23.000 KG, CARGA ÚTIL MÁXIMA 15.935 KG, DISTÂNCIA ENTRE EIXOS 4,80	SINAPI	CHP	0,01670000	265,47	4,43



M. POTÊNCIA 230 CV INCLUSIVE CAÇAMBA METÁLICA - CHP DIURNO.  
 AF 06/2014

TOTAL Equipamento Custo Horário: 4,98  
**VALOR: 4,98**

**3.2. C2893 PAVIMENTAÇÃO EM PARALELEPÍPEDO C/ REJUNTAMENTO (AGREGADO ADQUIRIDO) (M2)**

Equipamento Custo Horário		FORTE	UNID	COEFICIENTE	PREÇO UNITÁRIO	TOTAL
I0726	COMPACTADOR LISO TANDEM AUTOPROPELIDO (CHP)	SEINFRA	H	0,01000000	106,4100	1,0641
TOTAL Equipamento Custo Horário:						1,0641
Material		FORTE	UNID	COEFICIENTE	PREÇO UNITÁRIO	TOTAL
I0111	AREIA VERMELHA	SEINFRA	M3	0,15000000	64,6500	9,6975
I2527	PARALELEPÍPEDO (11 X 18 CM)	SEINFRA	UN	32,00000000	0,9100	29,1200
TOTAL Material:						38,8175
Mão de Obra		FORTE	UNID	COEFICIENTE	PREÇO UNITÁRIO	TOTAL
I0445	CALCETEIRO	SEINFRA	H	0,15000000	24,1600	3,6240
I2543	SERVENTE	SEINFRA	H	0,40000000	18,4600	7,3840
TOTAL Mão de Obra:						11,0080
Serviço		FORTE	UNID	COEFICIENTE	PREÇO UNITÁRIO	TOTAL
D0171	ARGAMASSA DE CIMENTO E AREIA S/PEN. TRAÇO 1:4	SEINFRA	M3	0,02000000	519,3600	10,3872
TOTAL Serviço:						10,3872
<b>VALOR: 61,28</b>						

**3.3. C1917 PISO DE CONCRETO FCK=15MPa ESP.= 12cm, ARMADO C/TELA DE AÇO (M2)**

Equipamento Custo Horário		FORTE	UNID	COEFICIENTE	PREÇO UNITÁRIO	TOTAL
I0682	BETONEIRA ELÉTRICA 580L (CHP)	SEINFRA	H	0,08600000	24,8700	2,1388
TOTAL Equipamento Custo Horário:						2,1388
Material		FORTE	UNID	COEFICIENTE	PREÇO UNITÁRIO	TOTAL
I0109	AREIA MEDIA	SEINFRA	M3	0,07470000	77,1900	5,7661
I0280	BRITA	SEINFRA	M3	0,16030000	92,8100	14,8774
I0805	CIMENTO PORTLAND	SEINFRA	KG	34,00000000	0,6600	22,4400
I1917	TABUA DE 1" - L = 12cm	SEINFRA	M	0,80000000	6,7900	5,4320
I2040	TELA SOLDADA EM AÇO CA-60 B FIO= 5,0MM MALHA 10 X 10 CM (3,11KG/M2)	SEINFRA	M2	1,00000000	22,0400	22,0400
TOTAL Material:						70,5555
Mão de Obra		FORTE	UNID	COEFICIENTE	PREÇO UNITÁRIO	TOTAL
I0121	ARMADOR/FERREIRO	SEINFRA	H	0,02000000	24,1600	0,4832
I2391	PEDREIRO	SEINFRA	H	0,25000000	24,1600	6,0400
I2543	SERVENTE	SEINFRA	H	1,95000000	18,4600	35,9970
TOTAL Mão de Obra:						42,5202
<b>VALOR: 115,21</b>						

**4.1. 93358 ESCAVAÇÃO MANUAL DE VALA COM PROFUNDIDADE MENOR OU IGUAL A 1,30 M. AF\_02/2021 (M3)**

Mão de Obra com Encargos Complementares		FORTE	UNID	COEFICIENTE	PREÇO UNITÁRIO	TOTAL
88316	SERVENTE COM ENCARGOS COMPLEMENTARES	SINAPI	H	3,95600000	19,31	76,39
TOTAL Mão de Obra com Encargos Complementares:						76,39
<b>VALOR: 76,39</b>						

**4.2. 94274 ASSENTAMENTO DE GUIA (MEIO-FIO) EM TRECHO CURVO, CONFECCIONADA EM CONCRETO PRÉ-FABRICADO, DIMENSÕES 100X15X13X30 CM (COMPRIMENTO X BASE INFERIOR X BASE SUPERIOR X ALTURA), PARA VIAS URBANAS (USO VIÁRIO). AF\_06/2016 (M)**

Material		FORTE	UNID	COEFICIENTE	PREÇO UNITÁRIO	TOTAL
00000370	AREIA MEDIA - POSTO JAZIDA/FORNECEDOR (RETIRADO NA JAZIDA, SEM TRANSPORTE)	SINAPI	M3	0,00700000	129,29	0,90
00004059	MEIO-FIO OU GUIA DE CONCRETO, PRE-MOLDADO, COMP 1 M, *30 X 12/15* CM (H X L1/L2)	SINAPI	M	1,00500000	24,66	24,78
TOTAL Material:						25,68
Mão de Obra com Encargos Complementares		FORTE	UNID	COEFICIENTE	PREÇO UNITÁRIO	TOTAL
88309	PEDREIRO COM ENCARGOS COMPLEMENTARES	SINAPI	H	0,48300000	25,11	12,12
88316	SERVENTE COM ENCARGOS COMPLEMENTARES	SINAPI	H	0,48300000	19,31	9,32
TOTAL Mão de Obra com Encargos Complementares:						21,44
Serviço		FORTE	UNID	COEFICIENTE	PREÇO UNITÁRIO	TOTAL
88629	ARGAMASSA TRAÇO 1:3 (EM VOLUME DE CIMENTO E AREIA MÉDIA ÚMIDA), PREPARO MANUAL. AF_08/2019	SINAPI	M3	0,00200000	641,89	1,28
TOTAL Serviço:						1,28

VALOR:
--------

**4.3. CPU/0002 EXECUÇÃO DE SARJETA DE CONCRETO 15 Mpa (PREPARO MECÂNICO), MOLDADO IN LOCO EM TRECHO CURVO, 30 CM BASE X 10 CM ALTURA PARA VIAS URBANAS - Referência SINAPI (94288) (M)**

Mão de Obra com Encargos Complementares		FONTES	UNID	COEFICIENTE	PREÇO UNITÁRIO	TOTAL
88309	PEDREIRO COM ENCARGOS COMPLEMENTARES	SINAPI	H	0,69000000	25,11	17,33
88316	SERVENTE COM ENCARGOS COMPLEMENTARES	SINAPI	H	0,69000000	19,31	13,32
<b>TOTAL Mão de Obra com Encargos Complementares:</b>						<b>30,65</b>
Serviço		FONTES	UNID	COEFICIENTE	PREÇO UNITÁRIO	TOTAL
94963	CONCRETO FCK = 15MPA, TRAÇO 1:3,4:3,5 (EM MASSA SECA DE CIMENTO/ AREIA MÉDIA/ BRITA 1) - PREPARO MECÂNICO COM BETONEIRA 400 L. AF_05/2021	SINAPI	M3	0,03000000	432,74	12,98
<b>TOTAL Serviço:</b>						<b>12,98</b>
<b>VALOR:</b>						<b>43,63</b>

**5.1. 93358 ESCAVAÇÃO MANUAL DE VALA COM PROFUNDIDADE MENOR OU IGUAL A 1,30 M. AF\_02/2021 (M3)**

Mão de Obra com Encargos Complementares		FONTES	UNID	COEFICIENTE	PREÇO UNITÁRIO	TOTAL
88316	SERVENTE COM ENCARGOS COMPLEMENTARES	SINAPI	H	3,95600000	19,31	76,39
<b>TOTAL Mão de Obra com Encargos Complementares:</b>						<b>76,39</b>
<b>VALOR:</b>						<b>76,39</b>

**5.2. C4592 ALVENARIA DE EMBASAMENTO EM TIJOLO CERÂMICO FURADO C/ ARGAMASSA CIMENTO E AREIA 1:4 (M3)**

Material		FONTES	UNID	COEFICIENTE	PREÇO UNITÁRIO	TOTAL
I2081	TIJOLO CERÂMICO FURADO 9X19X19CM	SEINFRA	UN	235,00000000	0,4900	115,1500
<b>TOTAL Material:</b>						<b>115,1500</b>
Mão de Obra		FONTES	UNID	COEFICIENTE	PREÇO UNITÁRIO	TOTAL
I2391	PEDREIRO	SEINFRA	H	8,50000000	24,1600	205,3600
I2543	SERVENTE	SEINFRA	H	9,20000000	18,4800	169,8320
<b>TOTAL Mão de Obra:</b>						<b>375,1920</b>
Serviço		FONTES	UNID	COEFICIENTE	PREÇO UNITÁRIO	TOTAL
C0171	ARGAMASSA DE CIMENTO E AREIA S/PEN. TRAÇO 1:4	SEINFRA	M3	0,30000000	519,3600	155,8080
<b>TOTAL Serviço:</b>						<b>155,8080</b>
<b>VALOR:</b>						<b>646,15</b>

**5.3. 94342 ATERRO MANUAL DE VALAS COM AREIA PARA ATERRO. AF\_08/2023 (M3)**

Equipamento Custo Horário		FONTES	UNID	COEFICIENTE	PREÇO UNITÁRIO	TOTAL
5903	CAMINHÃO PIPA 10.000 L TRUCADO, PESO BRUTO TOTAL 23.000 KG, CARGA ÚTIL MÁXIMA 15.935 KG, DISTÂNCIA ENTRE EIXOS 4,8 M, POTÊNCIA 230 CV, INCLUSIVE TANQUE DE AÇO PARA TRANSPORTE DE ÁGUA - CHI DIURNO. AF_06/2014	SINAPI	CHI	0,00060000	77,14	0,04
5901	CAMINHÃO PIPA 10.000 L TRUCADO, PESO BRUTO TOTAL 23.000 KG, CARGA ÚTIL MÁXIMA 15.935 KG, DISTÂNCIA ENTRE EIXOS 4,8 M, POTÊNCIA 230 CV, INCLUSIVE TANQUE DE AÇO PARA TRANSPORTE DE ÁGUA - CHP DIURNO. AF_06/2014	SINAPI	CHP	0,00540000	312,22	1,68
91533	COMPACTADOR DE SOLOS DE PERCUSSÃO (SOQUETE) COM MOTOR A GASOLINA 4 TEMPOS, POTÊNCIA 4 CV - CHP DIURNO. AF_08/2015	SINAPI	CHP	0,19620000	35,70	7,00
<b>TOTAL Equipamento Custo Horário:</b>						<b>8,72</b>
Material		FONTES	UNID	COEFICIENTE	PREÇO UNITÁRIO	TOTAL
0000368	AREIA PARA ATERRO - POSTO JAZIDA/FORNECEDOR (RETIRADO NA JAZIDA, SEM TRANSPORTE)	SINAPI	M3	1,38890000	64,65	89,79
<b>TOTAL Material:</b>						<b>89,79</b>
Mão de Obra com Encargos Complementares		FONTES	UNID	COEFICIENTE	PREÇO UNITÁRIO	TOTAL
88316	SERVENTE COM ENCARGOS COMPLEMENTARES	SINAPI	H	0,78660000	19,31	15,18
<b>TOTAL Mão de Obra com Encargos Complementares:</b>						<b>15,18</b>
<b>VALOR:</b>						<b>113,69</b>

**5.4. CPU/0003 EXECUÇÃO DE PASSEIO (CALÇADA) OU PISO DE CONCRETO COM CONCRETO MOLDADO IN LOCO, FEITO EM OBRA, ACABAMENTO CONVENCIONAL, NÃO ARMADO - Referência SINAPI (94990) (M3)**

Mão de Obra com Encargos Complementares		FONTES	UNID	COEFICIENTE	PREÇO UNITÁRIO	TOTAL
88309	PEDREIRO COM ENCARGOS COMPLEMENTARES	SINAPI	H	1,42000000	25,11	35,66
88316	SERVENTE COM ENCARGOS COMPLEMENTARES	SINAPI	H	3,04000000	19,31	58,70
<b>TOTAL Mão de Obra com Encargos Complementares:</b>						<b>94,36</b>
Serviço		FONTES	UNID	COEFICIENTE	PREÇO UNITÁRIO	TOTAL
94964	CONCRETO FCK = 20MPA, TRAÇO 1:2,7:3 (EM MASSA SECA DE CIMENTO/ AREIA MÉDIA/ BRITA 1) - PREPARO MECÂNICO COM BETONEIRA 400 L. AF_05/2021	SINAPI	M3	1,23000000	468,46	577,44
<b>TOTAL Serviço:</b>						<b>577,44</b>


VALOR: \_\_\_\_\_

5.5. C4624 PISO PODOTÁTIL EXTERNO EM PMC ESP. 3CM, ASSENTADO COM ARGAMASSA (FORNECIMENTO E ASSENTAMENTO) (M2)						
Material		FORTE	UNID	COEFICIENTE	PREÇO UNITÁRIO	TOTAL
10109	AREIA MEDIA	SEINFRA	M3	0,01820000	77,1900	1,4049
10441	CAL HIDRATADA	SEINFRA	KG	2,73000000	0,8900	2,4297
10805	CIMENTO PORTLAND	SEINFRA	KG	2,80000000	0,6600	1,8480
18623	PISO TÁTIL ALERTA OU DIRECIONAL EM PMC (CONCRETO) ESP. 3cm	SEINFRA	M2	1,10000000	62,2300	68,4530
TOTAL Material:						74,1358
Mão de Obra		FORTE	UNID	COEFICIENTE	PREÇO UNITÁRIO	TOTAL
11328	LADRILHISTA	SEINFRA	H	1,60000000	24,1600	38,6560
12543	SERVENTE	SEINFRA	H	1,25000000	18,4600	23,0750
TOTAL Mão de Obra:						61,7310
VALOR:						135,87

6.1. CPU/0004 PLACA ESMALTADA PARA IDENTIFICAÇÃO NR DE RUA, DIMENSÕES 45X25CM (UN)						
Material		FORTE	UNID	COEFICIENTE	PREÇO UNITÁRIO	TOTAL
0011950	BUCHA DE NYLON SEM ABA S6, COM PARAFUSO DE 4,20 X 40 MM EM AÇO ZINCADO COM ROSCA SOBERBA, CABECA CHATA E FENDA PHILLIPS	SINAPI	UN	2,00000000	0,29	0,58
00020209	CAIBRO APARELHADO "7,5 X 7,5" CM, EM MACARANDUBA/MASSARANDUBA, ANGELIM OU EQUIVALENTE DA REGIAO	SINAPI	M	3,00000000	23,56	70,68
00013521	PLACA DE AÇO ESMALTADA PARA IDENTIFICACAO DE RUA, "45 CM X 20" CM	SINAPI	UN	1,00000000	76,19	76,19
TOTAL Material:						147,45
Mão de Obra com Encargos Complementares		FORTE	UNID	COEFICIENTE	PREÇO UNITÁRIO	TOTAL
88316	SERVENTE COM ENCARGOS COMPLEMENTARES	SINAPI	H	1,00000000	19,31	19,31
TOTAL Mão de Obra com Encargos Complementares:						19,31
VALOR:						166,76

6.2. C3353 PLACA DE REGULAMENTAÇÃO/ADVERTÊNCIA REFLETIVA EM AÇO GALVANIZADO (M2)						
Equipamento Custo Horário		FORTE	UNID	COEFICIENTE	PREÇO UNITÁRIO	TOTAL
10581	CAMINHÃO C/CARROCERIA DE MADEIRA HP 136 (CHI)	SEINFRA	H	0,90000000	60,1900	54,1710
10703	CAMINHÃO C/CARROCERIA DE MADEIRA HP 136 (CHP)	SEINFRA	H	0,10000000	160,7900	16,0790
TOTAL Equipamento Custo Horário:						70,2500
Material		FORTE	UNID	COEFICIENTE	PREÇO UNITÁRIO	TOTAL
12525	PARAFUSO C/PORCA E ARRUELA DE 1/4X1 1/2"	SEINFRA	UN	2,00000000	0,5500	1,1000
12526	PARAFUSO C/PORCA E ARRUELA DE 5/16X3 1/2"	SEINFRA	UN	3,00000000	0,9600	2,8800
12695	PLACA REFLETIVA DE AÇO GALVANIZADO	SEINFRA	M2	1,00000000	533,3200	533,3200
10198	PONTALETE / BARROTE DE 3"x3" - APARELHADO	SEINFRA	M	3,00000000	20,4200	61,2600
12542	TRAVESSA DE MADEIRA C/SECAO DE 3"x1 1/2"	SEINFRA	M	1,00000000	9,6900	9,6900
TOTAL Material:						608,2500
Mão de Obra		FORTE	UNID	COEFICIENTE	PREÇO UNITÁRIO	TOTAL
10498	CARPINTEIRO	SEINFRA	H	0,10000000	24,1600	2,4160
12543	SERVENTE	SEINFRA	H	1,00000000	18,4600	18,4600
TOTAL Mão de Obra:						20,8760
Serviço		FORTE	UNID	COEFICIENTE	PREÇO UNITÁRIO	TOTAL
C3268	CONCRETO P/VIBR., FCK=10MPa COM AGREGADO PRODUZIDO (S/TRANSP.)	SEINFRA	M3	0,01800000	393,7800	7,0880
TOTAL Serviço:						7,0880
VALOR:						706,46

7.1. C3447 LIMPEZA DE PISO EM ÁREA URBANIZADA (M2)						
Mão de Obra		FORTE	UNID	COEFICIENTE	PREÇO UNITÁRIO	TOTAL
12543	SERVENTE	SEINFRA	H	0,07500000	18,4600	1,3845
TOTAL Mão de Obra:						1,3845
VALOR:						1,38

<b>COMPOSIÇÃO DO BDI</b>			
	<b>PROPONENTE::</b>	PREFEITURA MUNICIPAL DE QUITERIANÓPOLIS	<b>DATA :</b> 15/05/2024
	<b>OBRA::</b>	EXECUÇÃO DE PAVIMENTAÇÃO EM PARALELEPÍEDOS EM DIVERSAS LOCALIDADES DA ZONA RURAL DO MUNICÍPIO DE QUITERIANÓPOLIS -CE - PT 1091604-71	<b>BDI :</b> 25,44%
	<b>DESCRIÇÃO::</b>	EXECUÇÃO DE PAVIMENTAÇÃO EM PARALELEPÍEDOS EM DIVERSAS LOCALIDADES DA ZONA RURAL DO MUNICÍPIO DE QUITERIANÓPOLIS -CE - PT 1091604-71	
	<b>LOCAL::</b>	RUA SDO 03, LOCALIDADE DE TABULEIRO	
		<b>FONTE</b>	<b>VERSÃO</b>
		SEINFRA	028.1 COM DESONERAÇÃO
		SINAPI	2023/12 COM DESONERAÇÃO
		Composição	PRÓPRIA
			<b>HORA</b>
			84,44%
			85,06%
			0,00%
			<b>MES</b>
			47,48%
			47,67%
			0,00%

COD	DESCRIÇÃO	%
<b>DESPESAS INDIRETAS</b>		
AC	Administração central	3,80
DF	Despesas financeiras	1,02
R	Risco	0,50
	<b>TOTAL</b>	<b>5,32</b>

<b>BENEFÍCIOS</b>		
S+G	Garantia/seguros	0,32
L	Lucro	6,64
	<b>TOTAL</b>	<b>6,96</b>

<b>I IMPOSTOS</b>		
	PIS	0,65
	COFINS	3,00
	ISS (5% SOBRE 40% DA MÃO DE OBRA)	2,00
	CPBR (4,5% APENAS QUANDO TIVER DESONERAÇÃO INSS)	4,50
	<b>TOTAL</b>	<b>10,15</b>

**BDI = 25,44%**

$$\frac{(1 + AC + S + R + G) \times (1 + DF) \times (1 + L)}{(1 - I)} - 1$$



TABELA DE ENCARGOS SOCIAIS			
<b>PROPONENTE::</b>	PREFEITURA MUNICIPAL DE QUITERIANÓPOLIS	<b>DATA :</b> 15/05/2024	<b>BDI :</b> 25,44%
<b>OBRA::</b>	EXECUÇÃO DE PAVIMENTAÇÃO EM PARALELEPÍPEDOS EM DIVERSAS LOCALIDADES DA ZONA RURAL DO MUNICÍPIO DE QUITERIANÓPOLIS -CE - PT 1091604-71	<b>FONTE</b>	<b>VERSÃO</b>
<b>DESCRIÇÃO::</b>	EXECUÇÃO DE PAVIMENTAÇÃO EM PARALELEPÍPEDOS EM DIVERSAS LOCALIDADES DA ZONA RURAL DO MUNICÍPIO DE QUITERIANÓPOLIS -CE - PT 1091604-71	SEINFRA	028.1 COM DESONERAÇÃO
<b>LOCAL::</b>	RUA SDO 03, LOCALIDADE DE TABULEIRO	SINAPI	2023/12 COM DESONERAÇÃO
		Composição	PRÓPRIA
			HORA
			MES
			84,44%
			47,48%
			85,06%
			47,67%
			0,00%
			0,00%

COD	DESCRIÇÃO	HORISTA %	MENSALISTA %
-----	-----------	-----------	--------------

A GRUPO A			
A1	INSS	0,00	0,00
A2	SESI	1,50	1,50
A3	SENAI	1,00	1,00
A4	INCRA	0,20	0,20
A5	SEBRAE	0,60	0,60
A6	Salário Educação	2,50	2,50
A7	Seguro Contra Acidentes de Trabalho	3,00	3,00
A8	FGTS	8,00	8,00
A9	SECONCI	0,00	0,00
<b>TOTAL</b>		<b>16,80</b>	<b>16,80</b>

B GRUPO B			
B1	Repouso Semanal Remunerado	17,86	0,00
B2	Feridos	3,71	0,00
B3	Auxílio - Enfermidade	0,86	0,64
B4	13º Salário	11,10	8,33
B5	Licença Paternidade	0,06	0,04
B6	Faltas Justificadas	0,74	0,56
B7	Dias de Chuvas	1,66	0,00
B8	Auxílio Acidente de Trabalho	0,10	0,08
B9	Férias Gozadas	13,56	10,18
B10	Salário Maternidade	0,04	0,03
<b>TOTAL</b>		<b>49,69</b>	<b>19,86</b>

C GRUPO C			
C1	Aviso Prévio Indenizado	5,56	4,17
C2	Aviso Prévio Trabalhado	0,13	0,10
C3	Férias Indenizadas	0,94	0,71
C4	Depósito Rescisão Sem Justa Causa	2,65	1,99
C5	Indenização Adicional	0,47	0,35
<b>TOTAL</b>		<b>9,75</b>	<b>7,32</b>

D GRUPO D			
D1	Reincidência de Grupo A sobre Grupo B	8,35	3,34
D2	Reincidência de Grupo A sobre Aviso Prévio Trabalhado e Reincidência do FGTS sobre Aviso Prévio Indenizado	0,47	0,35
<b>TOTAL</b>		<b>8,82</b>	<b>3,69</b>

**A + B + C + D = 85,06 47,67**

COD	DESCRIÇÃO	HORISTA %	MENSALISTA %
-----	-----------	-----------	--------------

A	GRUPO A		
A1	INSS	0,00	0,00
A2	SESI	1,50	1,50
A3	SENAI	1,00	1,00
A4	INCRA	0,20	0,20
A5	SEBRAE	0,60	0,60
A6	Salário Educação	2,50	2,50
A7	Seguro Contra Acidentes de Trabalho	3,00	3,00
A8	FGTS	8,00	8,00
A9	SECONCI	0,00	0,00
<b>TOTAL</b>		<b>16,80</b>	<b>16,80</b>

B	GRUPO B		
B1	Repouso Semanal Remunerado	17,85	0,00
B2	Feriados	3,71	0,00
B3	Auxílio - Enfermidade	0,87	0,66
B4	13º Salário	11,03	8,33
B5	Licença PaternidadeE	0,07	0,05
B6	Faltas Justificadas	0,74	0,56
B7	Dias de Chuvas	1,59	0,00
B8	Auxílio Acidente de Trabalho	0,11	0,08
B9	Férias Gozadas	12,35	9,33
B10	Salário Maternidade	0,04	0,03
<b>TOTAL</b>		<b>48,36</b>	<b>19,04</b>

C	GRUPO C		
C1	Aviso Prévio Indenizado	5,52	4,17
C2	Aviso Prévio Trabalhado	0,13	0,10
C3	Férias Indenizadas	1,72	1,30
C4	Depósito Rescisão Sem Justa Causa	2,87	2,17
C5	Indenização Adicional	0,46	0,35
<b>TOTAL</b>		<b>10,70</b>	<b>8,09</b>

D	GRUPO D		
D1	Reincidência de Grupo A sobre Grupo B	8,12	3,20
D2	Reincidência de Grupo A sobre Aviso Prévio Trabalhado e Reincidência do FGTS sobre Aviso Prévio Indenizado	0,46	0,35
<b>TOTAL</b>		<b>8,58</b>	<b>3,55</b>

**A + B + C + D = 84,44 47,48**

PLANILHA ORÇAMENTÁRIA									
PROPONENTE: PREFEITURA MUNICIPAL DE QUITERIANÓPOLIS OBRA: EXECUÇÃO DE PAVIMENTAÇÃO EM PARALELEPÍPEDOS EM DIVERSAS LOCALIDADES DA ZONA RURAL DO MUNICÍPIO DE QUITERIANÓPOLIS -CE - PT 1091604-71 DESCRIÇÃO: EXECUÇÃO DE PAVIMENTAÇÃO EM PARALELEPÍPEDOS EM DIVERSAS LOCALIDADES DA ZONA RURAL DO MUNICÍPIO DE QUITERIANÓPOLIS -CE - PT 1091604-71 LOCAL: RUA SDO 04, LOCALIDADE DE TABULEIRO						DATA : 15/05/2024 BDI : 25,44%		FONTE : SEINFRA VERSÃO : 028.1 COM DESONERAÇÃO HORA : 84,44% MES : 47,48% SINAPI : 2023/12 COM DESONERAÇÃO 85,06% 47,67% Composições : PRÓPRIA 0,00% 0,00%	
ITEM	CÓDIGO	DESCRIÇÃO	FONTE	UNID	QUANTIDADE	PREÇO UNITÁRIO R\$		PREÇO TOTAL R\$	
						SEM BDI	COM BDI	SEM BDI	COM BDI
1	<b>ADMINISTRAÇÃO DA OBRA</b>							<b>9.629,15</b>	<b>12.078,81</b>
1.1	CPU/0001	ADMINISTRAÇÃO LOCAL DA OBRA	PRÓPRIA	MÊS	0,79	12.188,80	15.289,63	9.629,15	12.078,81
2	<b>SERVIÇOS PRELIMINARES</b>							<b>3.624,86</b>	<b>4.560,50</b>
2.1	C1937	PLACAS PADRÃO DE OBRA	SEINFRA	M2	0,00	172,21	216,02	0,00	0,00
2.2	99064	LOCAÇÃO DE PAVIMENTAÇÃO. AF_10/2018	SINAPI	M	300,27	0,54	0,68	162,15	204,18
2.3	100577	REGULARIZAÇÃO E COMPACTAÇÃO DE SUBLEITO DE SOLO PREDOMINANTEMENTE ARENOSO. AF_11/2019	SINAPI	M2	2.792,51	1,24	1,56	3.462,71	4.356,32
3	<b>PAVIMENTAÇÃO DO SISTEMA VIÁRIO</b>							<b>130.644,34</b>	<b>163.898,74</b>
3.1	100942	TRANSPORTE COM CAMINHÃO BASCULANTE DE 10 M³, EM VIA INTERNA A OBRA (UNIDADE: TXKM), AF_07/2020	SINAPI	TXKM	5.784,78	4,98	6,25	28.808,20	36.154,88
3.2	C2893	PAVIMENTAÇÃO EM PARALELEPÍPEDO C/ REJUNTAMENTO (AGREGADO ADQUIRIDO)	SEINFRA	M2	1.631,36	61,28	76,87	99.969,74	125.402,64
3.3	C1917	PISO DE CONCRETO FCK=15MPa ESP.= 12cm, ARMADO C/TELA DE AÇO	SEINFRA	M2	16,20	115,21	144,52	1.866,40	2.341,22
4	<b>DRENAGEM SUPERFICIAL</b>							<b>53.624,36</b>	<b>67.264,93</b>
4.1	93358	ESCAVAÇÃO MANUAL DE VALA COM PROFUNDIDADE MENOR OU IGUAL A 1,30 M. AF_02/2021	SINAPI	M3	8,74	76,39	95,82	667,65	837,47
4.2	94274	ASSENTAMENTO DE GUIA (MEIO-FIO) EM TRECHO CURVO, CONFECCIONADA EM CONCRETO PRÉ-FABRICADO, DIMENSÕES 100X15X13X30 CM (COMPRIMENTO X BASE INFERIOR X BASE SUPERIOR X ALTURA), PARA VIAS URBANAS (USO VIÁRIO). AF_06/2016	SINAPI	M	582,54	48,40	60,71	28.194,94	35.366,00
4.3	CPU/0002	EXECUÇÃO DE SARJETA DE CONCRETO 15 Mpa (PREPARO MECÂNICO), MOLDADO IN LOCO EM TRECHO CURVO, 30 CM BASE X 10 CM ALTURA PARA VIAS URBANAS - Referência SINAPI (94288)	PRÓPRIO	M	567,54	43,63	54,73	24.761,77	31.061,46
5	<b>PASSEIOS</b>							<b>72.876,70</b>	<b>91.416,28</b>
5.1	93358	ESCAVAÇÃO MANUAL DE VALA COM PROFUNDIDADE MENOR OU IGUAL A 1,30 M. AF_02/2021	SINAPI	M3	14,79	76,39	95,82	1.129,81	1.417,18
5.2	C4592	ALVENARIA DE EMBASAMENTO EM TIJOLO CERÂMICO FURADO C/ ARGAMASSA CIMENTO E AREIA 1:4	SEINFRA	M3	35,49	646,15	810,53	22.931,86	28.765,71
5.3	94342	ATERRO MANUAL DE VALAS COM AREIA PARA ATERRO. AF_08/2023	SINAPI	M3	153,80	113,69	142,61	17.485,52	21.933,42
5.4	CPU/0003	EXECUÇÃO DE PASSEIO (CALÇADA) OU PISO DE CONCRETO COM CONCRETO MOLDADO MOLDADO IN LOCO, FEITO EM OBRA, ACABAMENTO CONVENCIONAL, NÃO ARMADO - Referência SINAPI (94990)	PRÓPRIA	M3	44,37	671,80	842,71	29.807,77	37.391,04
5.5	C4624	PISO PODOTÁTIL EXTERNO EM PMC ESP. 3CM, ASSENTADO COM ARGAMASSA (FORNECIMENTO E ASSENTAMENTO)	SEINFRA	M2	11,20	135,87	170,44	1.521,74	1.908,93
6	<b>SINALIZAÇÃO DO SISTEMA VIÁRIO</b>							<b>2.728,42</b>	<b>3.422,51</b>
6.1	CPU/0004	PLACA ESMALTADA PARA IDENTIFICAÇÃO NR DE RUA, DIMENSÕES 45X25CM	PRÓPRIO	UN	2,00	166,76	209,18	333,52	418,36
6.2	C3353	PLACA DE REGULAMENTAÇÃO/ADVERTÊNCIA REFLETIVA EM AÇO GALVANIZADO	SEINFRA	M2	3,39	706,46	886,18	2.394,90	3.004,15
7	<b>LIMPEZA FINAL</b>							<b>3.853,66</b>	<b>4.831,04</b>
7.1	C3447	LIMPEZA DE PISO EM ÁREA URBANIZADA	SEINFRA	M2	2.792,51	1,38	1,73	3.853,66	4.831,04
								<b>VALOR COM ENCARGOS:</b>	<b>276.981,49</b>
								<b>VALOR BDI TOTAL:</b>	<b>70.491,32</b>
								<b>VALOR BDI:</b>	<b>70.491,32</b>
								<b>VALOR ORÇAMENTO:</b>	<b>276.981,49</b>
								<b>VALOR TOTAL:</b>	<b>347.472,81</b>

Trezentos e Quarenta e Sete Mil Quatrocentos e Setenta e Dois reais e Oitenta e Um centavos

**RELATÓRIO ANALÍTICO - COMPOSIÇÕES DE CUSTOS**



<b>PROponente::</b>	PREFEITURA MUNICIPAL DE QUITERIANÓPOLIS	<b>DATA :</b>	15/05/2024	<b>BDI :</b>	25,44%
<b>OBRA::</b>	EXECUÇÃO DE PAVIMENTAÇÃO EM PARALELEPÍEDOS EM DIVERSAS LOCALIDADES DA ZONA RURAL DO MUNICÍPIO DE QUITERIANÓPOLIS -CE - PT 1091604-71	<b>Fonte</b>	<b>VERSÃO</b>	<b>HORA</b>	<b>MES</b>
<b>DESCRIÇÃO::</b>	EXECUÇÃO DE PAVIMENTAÇÃO EM PARALELEPÍEDOS EM DIVERSAS LOCALIDADES DA ZONA RURAL DO MUNICÍPIO DE QUITERIANÓPOLIS -CE - PT 1091604-71	SEINFRA	028.1 COM DESONERAÇÃO	84,44%	47,48%
<b>LOCAL::</b>	RUA SDO 04, LOCALIDADE DE TABULEIRO	SINAPI	2023/12 COM DESONERAÇÃO	85,06%	47,67%
		Composição	PRÓPRIA	0,00%	0,00%

**1.1. CPU/0001 ADMINISTRAÇÃO LOCAL DA OBRA (MÊS)**

Mão de Obra com Encargos Complementares	Fonte	Unid	Coeficiente	Preço Unitário	Total	
90776	ENCARREGADO GERAL COM ENCARGOS COMPLEMENTARES	SINAPI	H	160,00000000	22,91	3.665,60
90778	ENGENHEIRO CIVIL DE OBRA PLENO COM ENCARGOS COMPLEMENTARES	SINAPI	H	80,00000000	106,54	8.523,20
<b>TOTAL Mão de Obra com Encargos Complementares:</b>					<b>12.188,80</b>	
<b>VALOR:</b>					<b>12.188,80</b>	

**2.1. C1937 PLACAS PADRÃO DE OBRA (M2)**

Material	Fonte	Unid	Coeficiente	Preço Unitário	Total	
10537	CHAPA DE AÇO GALVANIZADA ESP. 0.3MM	SEINFRA	M2	1,02000000	36,0400	36,7608
11100	ESMALTE SINTETICO	SEINFRA	L	1,00000000	29,4400	29,4400
11691	PONTALETE / BARROTE DE 3"x3"	SEINFRA	M	4,50000000	14,8600	66,8700
11725	PREÇO 15X15 (1.14" x 13) (APROXIMADAMENTE 672UN/KG)	SEINFRA	KG	0,15000000	14,7700	2,2155
<b>TOTAL Material:</b>					<b>135,2863</b>	
Mão de Obra	Fonte	Unid	Coeficiente	Preço Unitário	Total	
12543	SERVENTE	SEINFRA	H	2,00000000	18,4600	36,9200
<b>TOTAL Mão de Obra:</b>					<b>36,9200</b>	
<b>VALOR:</b>					<b>172,21</b>	

**2.2. 99064 LOCAÇÃO DE PAVIMENTAÇÃO. AF\_10/2018 (M)**

Serviço	Fonte	Unid	Coeficiente	Preço Unitário	Total	
99058	LOCAÇÃO DE PONTO PARA REFERÊNCIA TOPOGRÁFICA. AF_10/2018	SINAPI	UN	0,05000000	10,97	0,54
<b>TOTAL Serviço:</b>					<b>0,54</b>	
<b>VALOR:</b>					<b>0,54</b>	

**2.3. 100577 REGULARIZAÇÃO E COMPACTAÇÃO DE SUBLEITO DE SOLO PREDOMINANTEMENTE ARENOSO. AF\_11/2019 (M2)**

Equipamento Custo Horário	Fonte	Unid	Coeficiente	Preço Unitário	Total	
5903	CAMINHÃO PIPA 10.000 L TRUCADO, PESO BRUTO TOTAL 23.000 KG, CARGA ÚTIL MÁXIMA 15.935 KG, DISTÂNCIA ENTRE EIXOS 4,8 M, POTÊNCIA 230 CV, INCLUSIVE TANQUE DE AÇO PARA TRANSPORTE DE ÁGUA - CHI DIURNO. AF_06/2014	SINAPI	CHI	0,00200000	77,14	0,15
5901	CAMINHÃO PIPA 10.000 L TRUCADO, PESO BRUTO TOTAL 23.000 KG, CARGA ÚTIL MÁXIMA 15.935 KG, DISTÂNCIA ENTRE EIXOS 4,8 M, POTÊNCIA 230 CV, INCLUSIVE TANQUE DE AÇO PARA TRANSPORTE DE ÁGUA - CHP DIURNO. AF_06/2014	SINAPI	CHP	0,00100000	312,22	0,31
5934	MOTONIVELADORA POTÊNCIA BÁSICA LÍQUIDA (PRIMEIRA MARCHA) 125 HP, PESO BRUTO 13032 KG, LARGURA DA LÂMINA DE 3,7 M - CHI DIURNO. AF_06/2014	SINAPI	CHI	0,00300000	101,95	0,30
5932	MOTONIVELADORA POTÊNCIA BÁSICA LÍQUIDA (PRIMEIRA MARCHA) 125 HP, PESO BRUTO 13032 KG, LARGURA DA LÂMINA DE 3,7 M - CHP DIURNO. AF_06/2014	SINAPI	CHP	0,00010000	256,08	0,02
96464	ROLO COMPACTADOR DE PNEUS, ESTÁTICO, PRESSÃO VARIÁVEL, POTÊNCIA 110 HP, PESO SEM/COM LASTRO 10,8/27 T, LARGURA DE ROLAGEM 2,30 M - CHI DIURNO. AF_06/2017	SINAPI	CHI	0,00200000	95,80	0,19
96463	ROLO COMPACTADOR DE PNEUS, ESTÁTICO, PRESSÃO VARIÁVEL, POTÊNCIA 110 HP, PESO SEM/COM LASTRO 10,8/27 T, LARGURA DE ROLAGEM 2,30 M - CHP DIURNO. AF_06/2017	SINAPI	CHP	0,00100000	222,52	0,22
<b>TOTAL Equipamento Custo Horário:</b>					<b>1,19</b>	
Mão de Obra com Encargos Complementares	Fonte	Unid	Coeficiente	Preço Unitário	Total	
88316	SERVENTE COM ENCARGOS COMPLEMENTARES	SINAPI	H	0,00300000	19,31	0,05
<b>TOTAL Mão de Obra com Encargos Complementares:</b>					<b>0,05</b>	
<b>VALOR:</b>					<b>1,24</b>	

**3.1. 100942 TRANSPORTE COM CAMINHÃO BASCULANTE DE 10 M³, EM VIA INTERNA A OBRA (UNIDADE: TXKM). AF\_07/2020 (TXKM)**

Equipamento Custo Horário	Fonte	Unid	Coeficiente	Preço Unitário	Total	
91387	CAMINHÃO BASCULANTE 10 M3, TRUCADO CABINE SIMPLES, PESO BRUTO TOTAL 23.000 KG, CARGA ÚTIL MÁXIMA 15.935 KG, DISTÂNCIA ENTRE EIXOS 4,80 M, POTÊNCIA 230 CV INCLUSIVE CAÇAMBA METÁLICA - CHI DIURNO. AF_06/2014	SINAPI	CHI	0,00710000	77,67	0,55
91386	CAMINHÃO BASCULANTE 10 M3, TRUCADO CABINE SIMPLES, PESO BRUTO TOTAL 23.000 KG, CARGA ÚTIL MÁXIMA 15.935 KG, DISTÂNCIA ENTRE EIXOS 4,80	SINAPI	CHP	0,01670000	265,47	4,43



M. POTÊNCIA 230 CV INCLUSIVE CAÇAMBA METÁLICA - CHP DIURNO.  
 AF 06/2014

TOTAL Equipamento Custo Horário:	4,98
<b>VALOR:</b>	<b>4,98</b>

**3.2. C2893 PAVIMENTAÇÃO EM PARALELEPÍEDO C/ REJUNTAMENTO (AGREGADO ADQUIRIDO) (M2)**

Equipamento Custo Horário		FONTE	UNID	COEFICIENTE	PREÇO UNITÁRIO	TOTAL
10726	COMPACTADOR LISO TANDEM AUTOPROPELIDO (CHP)	SEINFRA	H	0,01000000	106,4100	1,0641
TOTAL Equipamento Custo Horário:						1,0641
Material		FONTE	UNID	COEFICIENTE	PREÇO UNITÁRIO	TOTAL
10111	AREIA VERMELHA	SEINFRA	M3	0,15000000	64,6500	9,6975
12527	PARALELEPÍEDO (11 X 18 CM)	SEINFRA	UN	32,00000000	0,9100	29,1200
TOTAL Material:						38,8175
Mão de Obra		FONTE	UNID	COEFICIENTE	PREÇO UNITÁRIO	TOTAL
10445	CALCETEIRO	SEINFRA	H	0,15000000	24,1600	3,6240
12543	SERVENTE	SEINFRA	H	0,40000000	18,4600	7,3840
TOTAL Mão de Obra:						11,0080
Serviço		FONTE	UNID	COEFICIENTE	PREÇO UNITÁRIO	TOTAL
C0171	ARGAMASSA DE CIMENTO E AREIA S/PEN. TRAÇO 1:4	SEINFRA	M3	0,02000000	519,3600	10,3872
TOTAL Serviço:						10,3872
<b>VALOR:</b>						<b>61,28</b>

**3.3. C1917 PISO DE CONCRETO FCK=15MPa ESP.= 12cm, ARMADO C/TELA DE AÇO (M2)**

Equipamento Custo Horário		FONTE	UNID	COEFICIENTE	PREÇO UNITÁRIO	TOTAL
10682	BETONEIRA ELÉTRICA 580L (CHP)	SEINFRA	H	0,08600000	24,8700	2,1388
TOTAL Equipamento Custo Horário:						2,1388
Material		FONTE	UNID	COEFICIENTE	PREÇO UNITÁRIO	TOTAL
10109	AREIA MÉDIA	SEINFRA	M3	0,07470000	77,1900	5,7661
10280	BRITA	SEINFRA	M3	0,16030000	92,8100	14,8774
10805	CIMENTO PORTLAND	SEINFRA	KG	34,00000000	0,6600	22,4400
11917	TABUA DE 1" - L = 12cm	SEINFRA	M	0,80000000	6,7900	5,4320
12040	TELA SOLDADA EM AÇO CA-60 B FIO= 5,0MM MALHA 10 X 10 CM (3,11KG/M2)	SEINFRA	M2	1,00000000	22,0400	22,0400
TOTAL Material:						70,5555
Mão de Obra		FONTE	UNID	COEFICIENTE	PREÇO UNITÁRIO	TOTAL
10121	ARMADOR/FERREIRO	SEINFRA	H	0,02000000	24,1600	0,4832
12391	PEDREIRO	SEINFRA	H	0,25000000	24,1600	6,0400
12543	SERVENTE	SEINFRA	H	1,95000000	18,4600	35,9970
TOTAL Mão de Obra:						42,5202
<b>VALOR:</b>						<b>115,21</b>

**4.1. 93358 ESCAVAÇÃO MANUAL DE VALA COM PROFUNDIDADE MENOR OU IGUAL A 1,30 M. AF\_02/2021 (M3)**

Mão de Obra com Encargos Complementares		FONTE	UNID	COEFICIENTE	PREÇO UNITÁRIO	TOTAL
88316	SERVENTE COM ENCARGOS COMPLEMENTARES	SINAPI	H	3,95800000	19,31	76,39
TOTAL Mão de Obra com Encargos Complementares:						76,39
<b>VALOR:</b>						<b>76,39</b>

**4.2. 94274 ASSENTAMENTO DE GUIA (MEIO-FIO) EM TRECHO CURVO, CONFECCIONADA EM CONCRETO PRÉ-FABRICADO, DIMENSÕES 100X15X13X30 CM (COMPRIMENTO X BASE INFERIOR X BASE SUPERIOR X ALTURA), PARA VIAS URBANAS (USO VIÁRIO). AF\_06/2016 (M)**

Material		FONTE	UNID	COEFICIENTE	PREÇO UNITÁRIO	TOTAL
00000370	AREIA MÉDIA - POSTO JAZIDA/FORNECEDOR (RETIRADO NA JAZIDA, SEM TRANSPORTE)	SINAPI	M3	0,00700000	129,29	0,90
00004059	MEIO-FIO OU GUIA DE CONCRETO, PRÉ-MOLDADO, COMP 1 M, *30 X 12/15* CM (H X L1/L2)	SINAPI	M	1,00500000	24,66	24,78
TOTAL Material:						25,68
Mão de Obra com Encargos Complementares		FONTE	UNID	COEFICIENTE	PREÇO UNITÁRIO	TOTAL
88309	PEDREIRO COM ENCARGOS COMPLEMENTARES	SINAPI	H	0,48300000	25,11	12,12
88316	SERVENTE COM ENCARGOS COMPLEMENTARES	SINAPI	H	0,48300000	19,31	9,32
TOTAL Mão de Obra com Encargos Complementares:						21,44
Serviço		FONTE	UNID	COEFICIENTE	PREÇO UNITÁRIO	TOTAL
88629	ARGAMASSA TRAÇO 1:3 (EM VOLUME DE CIMENTO E AREIA MÉDIA ÚMIDA), PREPARO MANUAL. AF_08/2019	SINAPI	M3	0,00200000	641,89	1,28
TOTAL Serviço:						1,28

VALOR:

4.3. CPU/0002 EXECUÇÃO DE SARJETA DE CONCRETO 15 Mpa (PREPARO MECÂNICO), MOLDADO IN LOCO EM TRECHO CURVO, 30 CM BASE X 10 CM ALTURA PARA VIAS URBANAS - Referência SINAPI (94288) (M)						
Mão de Obra com Encargos Complementares		FORTE	UNID	COEFICIENTE	PREÇO UNITÁRIO	TOTAL
88309	PEDREIRO COM ENCARGOS COMPLEMENTARES	SINAPI	H	0,69000000	25,11	17,33
88316	SERVENTE COM ENCARGOS COMPLEMENTARES	SINAPI	H	0,69000000	19,31	13,32
<b>TOTAL Mão de Obra com Encargos Complementares:</b>						<b>30,65</b>
Serviço		FORTE	UNID	COEFICIENTE	PREÇO UNITÁRIO	TOTAL
94963	CONCRETO FCK = 15MPA, TRAÇO 1:3:4:3,5 (EM MASSA SECA DE CIMENTO/ AREIA MÉDIA/ BRITA 1) - PREPARO MECÂNICO COM BETONEIRA 400 L AF_05/2021	SINAPI	M3	0,03000000	432,74	12,98
<b>TOTAL Serviço:</b>						<b>12,98</b>
<b>VALOR:</b>						<b>43,63</b>

5.1. 93358 ESCAVAÇÃO MANUAL DE VALA COM PROFUNDIDADE MENOR OU IGUAL A 1,30 M. AF_02/2021 (M3)						
Mão de Obra com Encargos Complementares		FORTE	UNID	COEFICIENTE	PREÇO UNITÁRIO	TOTAL
88316	SERVENTE COM ENCARGOS COMPLEMENTARES	SINAPI	H	3,95600000	19,31	76,39
<b>TOTAL Mão de Obra com Encargos Complementares:</b>						<b>76,39</b>
<b>VALOR:</b>						<b>76,39</b>

5.2. C4592 ALVENARIA DE EMBASAMENTO EM TIJOLO CERÂMICO FURADO C/ ARGAMASSA CIMENTO E AREIA 1:4 (M3)						
Material		FORTE	UNID	COEFICIENTE	PREÇO UNITÁRIO	TOTAL
I2081	TIJOLO CERÂMICO FURADO 9X19X19CM	SEINFRA	UN	235,00000000	0,4900	115,1500
<b>TOTAL Material:</b>						<b>115,1500</b>
Mão de Obra		FORTE	UNID	COEFICIENTE	PREÇO UNITÁRIO	TOTAL
I2391	PEDREIRO	SEINFRA	H	8,50000000	24,1600	205,3600
I2543	SERVENTE	SEINFRA	H	9,20000000	18,4600	169,8320
<b>TOTAL Mão de Obra:</b>						<b>375,1920</b>
Serviço		FORTE	UNID	COEFICIENTE	PREÇO UNITÁRIO	TOTAL
C0171	ARGAMASSA DE CIMENTO E AREIA S/PEN. TRAÇO 1:4	SEINFRA	M3	0,30000000	519,3600	155,8080
<b>TOTAL Serviço:</b>						<b>155,8080</b>
<b>VALOR:</b>						<b>646,15</b>

5.3. 94342 ATERRO MANUAL DE VALAS COM AREIA PARA ATERRO. AF_08/2023 (M3)						
Equipamento Custo Horário		FORTE	UNID	COEFICIENTE	PREÇO UNITÁRIO	TOTAL
5903	CAMINHÃO PIPA 10.000 L TRUCADO, PESO BRUTO TOTAL 23.000 KG, CARGA ÚTIL MÁXIMA 15.935 KG, DISTÂNCIA ENTRE EIXOS 4,8 M, POTÊNCIA 230 CV, INCLUSIVE TANQUE DE AÇO PARA TRANSPORTE DE ÁGUA - CHI DIURNO. AF_06/2014	SINAPI	CHI	0,00060000	77,14	0,04
5901	CAMINHÃO PIPA 10.000 L TRUCADO, PESO BRUTO TOTAL 23.000 KG, CARGA ÚTIL MÁXIMA 15.935 KG, DISTÂNCIA ENTRE EIXOS 4,8 M, POTÊNCIA 230 CV, INCLUSIVE TANQUE DE AÇO PARA TRANSPORTE DE ÁGUA - CHP DIURNO. AF_06/2014	SINAPI	CHP	0,00540000	312,22	1,68
91533	COMPACTADOR DE SOLOS DE PERCUSSÃO (SOQUETE) COM MOTOR A GASOLINA 4 TEMPOS, POTÊNCIA 4 CV - CHP DIURNO. AF_08/2015	SINAPI	CHP	0,19620000	35,70	7,00
<b>TOTAL Equipamento Custo Horário:</b>						<b>8,72</b>
Material		FORTE	UNID	COEFICIENTE	PREÇO UNITÁRIO	TOTAL
0000368	AREIA PARA ATERRO - POSTO JAZIDA/FORNECEDOR (RETIRADO NA JAZIDA, SEM TRANSPORTE)	SINAPI	M3	1,38890000	64,65	89,79
<b>TOTAL Material:</b>						<b>89,79</b>
Mão de Obra com Encargos Complementares		FORTE	UNID	COEFICIENTE	PREÇO UNITÁRIO	TOTAL
88316	SERVENTE COM ENCARGOS COMPLEMENTARES	SINAPI	H	0,78660000	19,31	15,18
<b>TOTAL Mão de Obra com Encargos Complementares:</b>						<b>15,18</b>
<b>VALOR:</b>						<b>113,69</b>

5.4. CPU/0003 EXECUÇÃO DE PASSEIO (CALÇADA) OU PISO DE CONCRETO MOLDADO MOLDADO IN LOCO, FEITO EM OBRA, ACABAMENTO CONVENCIONAL, NÃO ARMADO - Referência SINAPI (94990) (M3)						
Mão de Obra com Encargos Complementares		FORTE	UNID	COEFICIENTE	PREÇO UNITÁRIO	TOTAL
88309	PEDREIRO COM ENCARGOS COMPLEMENTARES	SINAPI	H	1,42000000	25,11	35,66
88316	SERVENTE COM ENCARGOS COMPLEMENTARES	SINAPI	H	3,04000000	19,31	58,70
<b>TOTAL Mão de Obra com Encargos Complementares:</b>						<b>94,36</b>
Serviço		FORTE	UNID	COEFICIENTE	PREÇO UNITÁRIO	TOTAL
94964	CONCRETO FCK = 20MPA, TRAÇO 1:2,7:3 (EM MASSA SECA DE CIMENTO/ AREIA MÉDIA/ BRITA 1) - PREPARO MECÂNICO COM BETONEIRA 400 L. AF_05/2021	SINAPI	M3	1,23000000	469,46	577,44
<b>TOTAL Serviço:</b>						<b>577,44</b>

**5.5. C4624 PISO PODOTÁTIL EXTERNO EM PMC ESP. 3CM, ASSENTADO COM ARGAMASSA (FORNECIMENTO E ASSENTAMENTO) (M2)**

Material	FORTE	UNID	COEFICIENTE	PREÇO UNITÁRIO	TOTAL	
I0109	AREIA MEDIA	SEINFRA	M3	0,01820000	77,1900	1,4049
I0441	CAL HIDRATADA	SEINFRA	KG	2,73000000	0,8900	2,4297
I0805	CIMENTO PORTLAND	SEINFRA	KG	2,80000000	0,6600	1,8480
I8623	PISO TÁTIL ALERTA OU DIRECIONAL EM PMC (CONCRETO) ESP. 3cm	SEINFRA	M2	1,10000000	62,2300	68,4530
<b>TOTAL Material:</b>					<b>74,1356</b>	

Mão de Obra	FORTE	UNID	COEFICIENTE	PREÇO UNITÁRIO	TOTAL	
I1328	LADRILHISTA	SEINFRA	H	1,60000000	24,1600	38,6560
I2543	SERVENTE	SEINFRA	H	1,25000000	18,4600	23,0750
<b>TOTAL Mão de Obra:</b>					<b>61,7310</b>	

**VALOR: 135,87**
**6.1. CPU/0004 PLACA ESMALTADA PARA IDENTIFICAÇÃO NR DE RUA, DIMENSÕES 45X25CM (UN)**

Material	FORTE	UNID	COEFICIENTE	PREÇO UNITÁRIO	TOTAL	
0011950	BUCHA DE NYLON SEM ABA S6, COM PARAFUSO DE 4,20 X 40 MM EM ACO ZINCADO COM ROSCA SOBERBA, CABECA CHATA E FENDA PHILLIPS	SINAPI	UN	2,00000000	0,29	0,58
00020209	CAIBRO APARELHADO *7,5 X 7,5* CM, EM MACARANDUBA/MASSARANDUBA, ANGELIM OU EQUIVALENTE DA REGIAO	SINAPI	M	3,00000000	23,56	70,68
00013521	PLACA DE ACO ESMALTADA PARA IDENTIFICACAO DE RUA, *45 CM X 20* CM	SINAPI	UN	1,00000000	76,19	76,19
<b>TOTAL Material:</b>					<b>147,45</b>	

Mão de Obra com Encargos Complementares	FORTE	UNID	COEFICIENTE	PREÇO UNITÁRIO	TOTAL	
88316	SERVENTE COM ENCARGOS COMPLEMENTARES	SINAPI	H	1,00000000	19,31	19,31
<b>TOTAL Mão de Obra com Encargos Complementares:</b>					<b>19,31</b>	

**VALOR: 166,76**
**6.2. C3353 PLACA DE REGULAMENTAÇÃO/ADVERTÊNCIA REFLETIVA EM ACO GALVANIZADO (M2)**

Equipamento Custo Horário	FORTE	UNID	COEFICIENTE	PREÇO UNITÁRIO	TOTAL	
I0581	CAMINHÃO C/CARROCERIA DE MADEIRA HP 136 (CHI)	SEINFRA	H	0,90000000	60,1900	54,1710
I0703	CAMINHÃO C/CARROCERIA DE MADEIRA HP 136 (CHP)	SEINFRA	H	0,10000000	160,7900	16,0790
<b>TOTAL Equipamento Custo Horário:</b>					<b>70,2500</b>	

Material	FORTE	UNID	COEFICIENTE	PREÇO UNITÁRIO	TOTAL	
I2525	PARAFUSO C/PORCA E ARRUELA DE 1/4X1 1/2"	SEINFRA	UN	2,00000000	0,5500	1,1000
I2526	PARAFUSO C/PORCA E ARRUELA DE 5/16X3 1/2"	SEINFRA	UN	3,00000000	0,9600	2,8800
I2695	PLACA REFLETIVA DE ACO GALVANIZADO	SEINFRA	M2	1,00000000	533,3200	533,3200
I0198	PONTALETE / BARROTE DE 3"x3" - APARELHADO	SEINFRA	M	3,00000000	20,4200	61,2600
I2542	TRAVESSA DE MADEIRA C/SECAO DE 3"x1 1/2"	SEINFRA	M	1,00000000	9,6900	9,6900
<b>TOTAL Material:</b>					<b>608,2500</b>	

Mão de Obra	FORTE	UNID	COEFICIENTE	PREÇO UNITÁRIO	TOTAL	
I0498	CARPINTEIRO	SEINFRA	H	0,10000000	24,1600	2,4160
I2543	SERVENTE	SEINFRA	H	1,00000000	18,4600	18,4600
<b>TOTAL Mão de Obra:</b>					<b>20,8760</b>	

Serviço	FORTE	UNID	COEFICIENTE	PREÇO UNITÁRIO	TOTAL	
C3268	CONCRETO P/VIBR., FCK=10MPa COM AGREGADO PRODUZIDO (S/TRANSP.)	SEINFRA	M3	0,01800000	393,7800	7,0880
<b>TOTAL Serviço:</b>					<b>7,0880</b>	

**VALOR: 706,46**
**7.1. C3447 LIMPEZA DE PISO EM ÁREA URBANIZADA (M2)**

Mão de Obra	FORTE	UNID	COEFICIENTE	PREÇO UNITÁRIO	TOTAL	
I2543	SERVENTE	SEINFRA	H	0,07500000	18,4600	1,3845
<b>TOTAL Mão de Obra:</b>					<b>1,3845</b>	

**VALOR: 1,38**

COMPOSIÇÃO DO BDI			
<b>PROPONENTE::</b>	PREFEITURA MUNICIPAL DE QUITERIANÓPOLIS	<b>DATA :</b> 15/05/2024	<b>BDI :</b> 25,44%
<b>OBRA::</b>	EXECUÇÃO DE PAVIMENTAÇÃO EM PARALELEPÍPEDOS EM DIVERSAS LOCALIDADES DA ZONA RURAL DO MUNICÍPIO DE QUITERIANÓPOLIS -CE - PT 1091604-71	<b>FONTE</b>	<b>VERSÃO</b>
<b>DESCRIÇÃO::</b>	EXECUÇÃO DE PAVIMENTAÇÃO EM PARALELEPÍPEDOS EM DIVERSAS LOCALIDADES DA ZONA RURAL DO MUNICÍPIO DE QUITERIANÓPOLIS -CE - PT 1091604-71	SEINFRA	028.1 COM DESONERAÇÃO
<b>LOCAL::</b>	RUA SDO 04, LOCALIDADE DE TABULEIRO	SINAPI	2023/12 COM DESONERAÇÃO
		Composição	PRÓPRIA
			HORA
			MES
			84,44%
			47,48%
			85,06%
			47,67%
			0,00%
			0,00%

COD	DESCRIÇÃO	%
-----	-----------	---

**DESPESAS INDIRETAS**

AC	Administração central	3,80
DF	Despesas financeiras	1,02
R	Risco	0,50
	<b>TOTAL</b>	<b>5,32</b>

**BENEFÍCIOS**

S+G	Garantia/seguros	0,32
L	Lucro	6,64
	<b>TOTAL</b>	<b>6,96</b>

**I IMPOSTOS**

	PIS	0,65
	COFINS	3,00
	ISS (5% SOBRE 40% DA MÃO DE OBRA)	2,00
	CPBR (4,5% APENAS QUANDO TIVER DESONERAÇÃO INSS)	4,50
	<b>TOTAL</b>	<b>10,15</b>

**BDI = 25,44%**

$$\frac{(1 + AC + S + R + G) \times (1 + DF) \times (1 + L)}{(1 - I)} - 1$$



TABELA DE ENCARGOS SOCIAIS			
<b>PROPONENTE::</b>	PREFEITURA MUNICIPAL DE QUITERIANÓPOLIS	<b>DATA :</b> 15/05/2024	<b>BDI :</b> 25,44%
<b>OBRA::</b>	EXECUÇÃO DE PAVIMENTAÇÃO EM PARALELEPÍPEDOS EM DIVERSAS LOCALIDADES DA ZONA RURAL DO MUNICÍPIO DE QUITERIANÓPOLIS -CE - PT 1091604-71	<b>FONTE</b>	<b>VERSÃO</b>
<b>DESCRIÇÃO::</b>	EXECUÇÃO DE PAVIMENTAÇÃO EM PARALELEPÍPEDOS EM DIVERSAS LOCALIDADES DA ZONA RURAL DO MUNICÍPIO DE QUITERIANÓPOLIS -CE - PT 1091604-71	SEINFRA	028.1 COM DESONERAÇÃO
<b>LOCAL::</b>	RUA SDO 04, LOCALIDADE DE TABULEIRO	SINAPI	2023/12 COM DESONERAÇÃO
		Composição	PRÓPRIA
			HORA
			MES
			84,44%
			47,48%
			85,06%
			47,87%
			0,00%
			0,00%

COD	DESCRIÇÃO	HORISTA %	MENSALISTA %
-----	-----------	-----------	--------------

A	GRUPO A		
A1	INSS	0,00	0,00
A2	SESI	1,50	1,50
A3	SENAI	1,00	1,00
A4	INCRA	0,20	0,20
A5	SEBRAE	0,60	0,60
A6	Salário Educação	2,50	2,50
A7	Seguro Contra Acidentes de Trabalho	3,00	3,00
A8	FGTS	8,00	8,00
A9	SECONCI	0,00	0,00
	<b>TOTAL</b>	<b>16,80</b>	<b>16,80</b>

B	GRUPO B		
B1	Repouso Semanal Remunerado	17,86	0,00
B2	Feriados	3,71	0,00
B3	Auxílio - Enfermidade	0,86	0,64
B4	13º Salário	11,10	8,33
B5	Licença Paternidade	0,06	0,04
B6	Faltas Justificadas	0,74	0,56
B7	Dias de Chuvas	1,66	0,00
B8	Auxílio Acidente de Trabalho	0,10	0,08
B9	Férias Gozadas	13,56	10,18
B10	Salário Maternidade	0,04	0,03
	<b>TOTAL</b>	<b>49,69</b>	<b>19,86</b>

C	GRUPO C		
C1	Aviso Prévio Indenizado	5,56	4,17
C2	Aviso Prévio Trabalhado	0,13	0,10
C3	Férias Indenizadas	0,94	0,71
C4	Depósito Rescisão Sem Justa Causa	2,65	1,99
C5	Indenização Adicional	0,47	0,35
	<b>TOTAL</b>	<b>9,75</b>	<b>7,32</b>

D	GRUPO D		
D1	Reincidência de Grupo A sobre Grupo B	8,35	3,34
D2	Reincidência de Grupo A sobre Aviso Prévio Trabalhado e Reincidência do FGTS sobre Aviso Prévio Indenizado	0,47	0,35
	<b>TOTAL</b>	<b>8,82</b>	<b>3,69</b>

**A + B + C + D = 85,06 47,67**

COD	DESCRIÇÃO	HORISTA %	MENSALISTA %
-----	-----------	-----------	--------------

<b>A</b>	<b>GRUPO A</b>		
A1	INSS	0,00	0,00
A2	SESI	1,50	1,50
A3	SENAI	1,00	1,00
A4	INCRA	0,20	0,20
A5	SEBRAE	0,60	0,60
A6	Salário Educação	2,50	2,50
A7	Seguro Contra Acidentes de Trabalho	3,00	3,00
A8	FGTS	8,00	8,00
A9	SECONCI	0,00	0,00
<b>TOTAL</b>		<b>16,80</b>	<b>16,80</b>

<b>B</b>	<b>GRUPO B</b>		
B1	Repouso Semanal Remunerado	17,85	0,00
B2	Feriados	3,71	0,00
B3	Auxílio - Enfermidade	0,87	0,66
B4	13º Salário	11,03	8,33
B5	Licença PaternidadeE	0,07	0,05
B6	Faltas Justificadas	0,74	0,56
B7	Dias de Chuvas	1,59	0,00
B8	Auxílio Acidente de Trabalho	0,11	0,08
B9	Férias Gozadas	12,35	9,33
B10	Salário Maternidade	0,04	0,03
<b>TOTAL</b>		<b>48,36</b>	<b>19,04</b>

<b>C</b>	<b>GRUPO C</b>		
C1	Aviso Prévio Indenizado	5,52	4,17
C2	Aviso Prévio Trabalhado	0,13	0,10
C3	Férias Indenizadas	1,72	1,30
C4	Depósito Rescisão Sem Justa Causa	2,87	2,17
C5	Indenização Adicional	0,46	0,35
<b>TOTAL</b>		<b>10,70</b>	<b>8,09</b>


<b>D</b>	<b>GRUPO D</b>		
D1	Reincidência de Grupo A sobre Grupo B	8,12	3,20
D2	Reincidência de Grupo A sobre Aviso Prévio Trabalhado e Reincidência do FGTS sobre Aviso Prévio Indenizado	0,46	0,35
<b>TOTAL</b>		<b>8,58</b>	<b>3,55</b>

**A + B + C + D = 84,44 47,48**

PLANILHA ORÇAMENTÁRIA									
<b>PROponente:</b> PREFEITURA MUNICIPAL DE QUITERIANÓPOLIS <b>OBRA:</b> EXECUÇÃO DE PAVIMENTAÇÃO EM PARALELEPÍPEDOS EM DIVERSAS LOCALIDADES DA ZONA RURAL DO MUNICÍPIO DE QUITERIANÓPOLIS - CE - PT 1091604-71 <b>DESCRIÇÃO:</b> EXECUÇÃO DE PAVIMENTAÇÃO EM PARALELEPÍPEDOS EM DIVERSAS LOCALIDADES DA ZONA RURAL DO MUNICÍPIO DE QUITERIANÓPOLIS - CE - PT 1091604-71 <b>LOCAL:</b> RUA SDO 01, LOCALIDADE DE RIACHO						<b>DATA:</b> 15/05/2024 <b>BDI:</b> 25,44% <b>FORTE:</b> SEINFRA <b>VERSÃO:</b> 028.1 COM DESONERAÇÃO <b>HORA:</b> 64,44% <b>MES:</b> 47,48% <b>SINAPI:</b> 2023/12 COM DESONERAÇÃO <b>FOLHA Nº:</b> 378 <b>RUBRICA:</b> <b>COMPOSIÇÕES:</b> PRÓPRIA      0,00%      0,00%			
ITEM	CÓDIGO	DESCRIÇÃO	FONTE	UNID	QUANTIDADE	PREÇO UNITÁRIO R\$		PREÇO TOTAL R\$	
						SEM BDI	COM BDI	SEM BDI	COM BDI
<b>1 ADMINISTRAÇÃO DA OBRA</b>								<b>5.363,07</b>	<b>6.727,44</b>
1.1	CPU/0001	ADMINISTRAÇÃO LOCAL DA OBRA	PRÓPRIA	MÊS	0,44	12.188,80	15.289,63	5.363,07	6.727,44
<b>2 SERVIÇOS PRELIMINARES</b>								<b>1.982,34</b>	<b>2.494,01</b>
2.1	C1937	PLACAS PADRÃO DE OBRA	SEINFRA	M2	0,00	172,21	216,02	0,00	0,00
2.2	99064	LOCAÇÃO DE PAVIMENTAÇÃO. AF_10/2018	SINAPI	M	164,21	0,54	0,88	88,67	111,66
2.3	100577	REGULARIZAÇÃO E COMPACTAÇÃO DE SUBLEITO DE SOLO PREDOMINANTEMENTE ARENOSO. AF_11/2019	SINAPI	M2	1.527,15	1,24	1,56	1.893,67	2.382,35
<b>3 PAVIMENTAÇÃO DO SISTEMA VIÁRIO</b>								<b>73.071,83</b>	<b>91.671,52</b>
3.1	100942	TRANSPORTE COM CAMINHÃO BASCULANTE DE 10 M³, EM VIA INTERNA A OBRA (UNIDADE: TXKM). AF_07/2020	SINAPI	TXKM	3.198,60	4,98	6,25	15.929,03	19.991,25
3.2	C2893	PAVIMENTAÇÃO EM PARALELEPÍPEDO C/ REJUNTAMENTO (AGREGADO ADQUIRIDO)	SEINFRA	M2	902,03	61,28	76,87	55.276,40	69.339,05
3.3	C1917	PISO DE CONCRETO FCK=15MPa ESP.= 12cm, ARMADO C/TELA DE AÇO	SEINFRA	M2	16,20	115,21	144,52	1.866,40	2.341,22
<b>4 DRENAGEM SUPERFICIAL</b>								<b>27.809,51</b>	<b>34.883,49</b>
4.1	93358	ESCAVAÇÃO MANUAL DE VALA COM PROFUNDIDADE MENOR OU IGUAL A 1,30 M. AF_02/2021	SINAPI	M3	4,60	76,39	95,82	351,39	440,77
4.2	94274	ASSENTAMENTO DE GUIA (MEIO-FIO) EM TRECHO CURVO, CONFECIONADA EM CONCRETO PRÉ-FABRICADO, DIMENSÕES 100X15X13X30 CM (COMPRIMENTO X BASE INFERIOR X BASE SUPERIOR X ALTURA), PARA VIAS URBANAS (USO VIÁRIO). AF_08/2016	SINAPI	M	306,42	48,40	60,71	14.830,73	18.602,76
4.3	GPU/0002	EXECUÇÃO DE SARJETA DE CONCRETO 15 Mpa (PREPARO MECÂNICO), MOLDADO IN LOCO EM TRECHO CURVO, 30 CM BASE X 10 CM ALTURA PARA VIAS URBANAS - Referência SINAPI (94288)	PRÓPRIO	M	289,42	43,63	54,73	12.627,39	15.839,96
<b>5 PASSEIOS</b>								<b>39.815,84</b>	<b>49.944,87</b>
5.1	93358	ESCAVAÇÃO MANUAL DE VALA COM PROFUNDIDADE MENOR OU IGUAL A 1,30 M. AF_02/2021	SINAPI	M3	7,94	76,39	95,82	606,54	760,81
5.2	C4592	ALVENARIA DE EMBASAMENTO EM TIJOLO CERÂMICO FURADO C/ ARGAMASSA CIMENTO E AREIA 1:4	SEINFRA	M3	19,05	646,15	810,53	12.309,16	15.440,60
5.3	94342	ATERRO MANUAL DE VALAS COM AREIA PARA ATERRO. AF_08/2023	SINAPI	M3	82,53	113,69	142,61	9.382,84	11.769,60
5.4	GPU/0003	EXECUÇÃO DE PASSEIO (CALÇADA) OU PISO DE CONCRETO COM CONCRETO MOLDADO MOLDADO IN LOCO, FEITO EM OBRA, ACABAMENTO CONVENCIONAL, NÃO ARMADO - Referência SINAPI (94990)	PRÓPRIA	M3	23,81	671,80	842,71	15.995,56	20.064,93
5.5	C4624	PISO PODOTÁTIL EXTERNO EM PMC ESP. 3CM, ASSENTADO COM ARGAMASSA (FORNECIMENTO E ASSENTAMENTO)	SEINFRA	M2	11,20	135,87	170,44	1.521,74	1.908,93
<b>6 SINALIZAÇÃO DO SISTEMA VIÁRIO</b>								<b>1.131,82</b>	<b>1.419,74</b>
6.1	GPU/0004	PLACA ESMALTADA PARA IDENTIFICAÇÃO NR DE RUA, DIMENSÕES 45X25CM	PRÓPRIO	UN	2,00	166,76	209,18	333,52	418,36
6.2	C3353	PLACA DE REGULAMENTAÇÃO/ADVERTÊNCIA REFLETIVA EM AÇO GALVANIZADO	SEINFRA	M2	1,13	706,46	886,18	798,30	1.001,38
<b>7 LIMPEZA FINAL</b>								<b>2.107,47</b>	<b>2.641,97</b>
7.1	C3447	LIMPEZA DE PISO EM ÁREA URBANIZADA	SEINFRA	M2	1.527,15	1,38	1,73	2.107,47	2.641,97
								<b>VALOR BDI TOTAL:</b>	<b>38.501,16</b>
								<b>VALOR BDI:</b>	<b>38.501,16</b>
								<b>VALOR ORÇAMENTO:</b>	<b>151.281,88</b>
								<b>VALOR TOTAL:</b>	<b>189.783,04</b>

Cento e Oitenta e Nove Mil Setecentos e Oitenta e Três reais e Quatro centavos

**RELATÓRIO ANALÍTICO - COMPOSIÇÕES DE CUSTOS**

	<b>PROPONENTE::</b>	PREFEITURA MUNICIPAL DE QUITERIANÓPOLIS	<b>DATA :</b> 15/05/2024		<b>BDI :</b> 25,44%	
	<b>OBRA::</b>	EXECUÇÃO DE PAVIMENTAÇÃO EM PARALELEPÍPEDOS EM DIVERSAS LOCALIDADES DA ZONA RURAL DO MUNICÍPIO DE QUITERIANÓPOLIS -CE - PT 1091604-71	<b>FONTE</b>	<b>VERSÃO</b>	<b>HORA</b>	<b>MES</b>
	<b>DESCRIÇÃO::</b>	EXECUÇÃO DE PAVIMENTAÇÃO EM PARALELEPÍPEDOS EM DIVERSAS LOCALIDADES DA ZONA RURAL DO MUNICÍPIO DE QUITERIANÓPOLIS -CE - PT 1091604-71	SEINFRA	028.1 COM DESONERAÇÃO	84,44%	47,48%
	<b>LOCAL::</b>	RUA SDO 01, LOCALIDADE DE RIACHO	SINAPI	2023/12 COM DESONERAÇÃO	85,06%	47,67%
			Composição	PRÓPRIA	0,00%	0,00%

**1.1. CPU/0001 ADMINISTRAÇÃO LOCAL DA OBRA (MÉS)**

Mão de Obra com Encargos Complementares		FONTE	UNID	COEFICIENTE	PREÇO UNITÁRIO	TOTAL
90776	ENCARREGADO GERAL COM ENCARGOS COMPLEMENTARES	SINAPI	H	160,00000000	22,91	3.665,60
90778	ENGENHEIRO CIVIL DE OBRA PLENO COM ENCARGOS COMPLEMENTARES	SINAPI	H	80,00000000	106,54	8.523,20
<b>TOTAL Mão de Obra com Encargos Complementares:</b>						<b>12.188,80</b>
<b>VALOR:</b>						<b>12.188,80</b>

**2.1. C1937 PLACAS PADRÃO DE OBRA (M2)**

Material		FONTE	UNID	COEFICIENTE	PREÇO UNITÁRIO	TOTAL
10537	CHAPA DE AÇO GALVANIZADA ESP. 0.3MM	SEINFRA	M2	1,02000000	36,0400	36,7608
11100	ESMALTE SINTETICO	SEINFRA	L	1,00000000	29,4400	29,4400
11691	PONTALETE / BARROTE DE 3"x3"	SEINFRA	M	4,50000000	14,8600	66,8700
11725	PREGO 15X15 (1.1/4" x 13) (APROXIMADAMENTE 672UN/KG)	SEINFRA	KG	0,15000000	14,7700	2,2155
<b>TOTAL Material:</b>						<b>135,2863</b>
Mão de Obra		FONTE	UNID	COEFICIENTE	PREÇO UNITÁRIO	TOTAL
12543	SERVENTE	SEINFRA	H	2,00000000	18,4600	36,9200
<b>TOTAL Mão de Obra:</b>						<b>36,9200</b>
<b>VALOR:</b>						<b>172,21</b>

**2.2. 99064 LOCAÇÃO DE PAVIMENTAÇÃO. AF\_10/2018 (M)**

Serviço		FONTE	UNID	COEFICIENTE	PREÇO UNITÁRIO	TOTAL
99058	LOCAÇÃO DE PONTO PARA REFERÊNCIA TOPOGRÁFICA. AF_10/2018	SINAPI	UN	0,05000000	10,97	0,54
<b>TOTAL Serviço:</b>						<b>0,54</b>
<b>VALOR:</b>						<b>0,54</b>

**2.3. 100577 REGULARIZAÇÃO E COMPACTAÇÃO DE SUBLEITO DE SOLO PREDOMINANTEMENTE ARENOSO. AF\_11/2019 (M2)**

Equipamento Custo Horário		FONTE	UNID	COEFICIENTE	PREÇO UNITÁRIO	TOTAL
5903	CAMINHÃO PIPA 10.000 L TRUCADO, PESO BRUTO TOTAL 23.000 KG, CARGA ÚTIL MÁXIMA 15.935 KG, DISTÂNCIA ENTRE EIXOS 4,8 M, POTÊNCIA 230 CV, INCLUSIVE TANQUE DE AÇO PARA TRANSPORTE DE ÁGUA - CHI DIURNO. AF_06/2014	SINAPI	CHI	0,00200000	77,14	0,15
5901	CAMINHÃO PIPA 10.000 L TRUCADO, PESO BRUTO TOTAL 23.000 KG, CARGA ÚTIL MÁXIMA 15.935 KG, DISTÂNCIA ENTRE EIXOS 4,8 M, POTÊNCIA 230 CV, INCLUSIVE TANQUE DE AÇO PARA TRANSPORTE DE ÁGUA - CHP DIURNO. AF_06/2014	SINAPI	CHP	0,00100000	312,22	0,31
5934	MOTONIVELADORA POTÊNCIA BÁSICA LÍQUIDA (PRIMEIRA MARCHA) 125 HP, PESO BRUTO 13032 KG, LARGURA DA LÂMINA DE 3,7 M - CHI DIURNO. AF_06/2014	SINAPI	CHI	0,00300000	101,95	0,30
5932	MOTONIVELADORA POTÊNCIA BÁSICA LÍQUIDA (PRIMEIRA MARCHA) 125 HP, PESO BRUTO 13032 KG, LARGURA DA LÂMINA DE 3,7 M - CHP DIURNO. AF_06/2014	SINAPI	CHP	0,00010000	256,08	0,02
96464	ROLO COMPACTADOR DE PNEUS, ESTÁTICO, PRESSÃO VARIÁVEL, POTÊNCIA 110 HP, PESO SEM/COM LASTRO 10,8/27 T, LARGURA DE ROLAGEM 2,30 M - CHI DIURNO. AF_06/2017	SINAPI	CHI	0,00200000	95,80	0,19
96463	ROLO COMPACTADOR DE PNEUS, ESTÁTICO, PRESSÃO VARIÁVEL, POTÊNCIA 110 HP, PESO SEM/COM LASTRO 10,8/27 T, LARGURA DE ROLAGEM 2,30 M - CHP DIURNO. AF_06/2017	SINAPI	CHP	0,00100000	222,52	0,22
<b>TOTAL Equipamento Custo Horário:</b>						<b>1,19</b>
Mão de Obra com Encargos Complementares		FONTE	UNID	COEFICIENTE	PREÇO UNITÁRIO	TOTAL
88316	SERVENTE COM ENCARGOS COMPLEMENTARES	SINAPI	H	0,00300000	19,31	0,05
<b>TOTAL Mão de Obra com Encargos Complementares:</b>						<b>0,05</b>
<b>VALOR:</b>						<b>1,24</b>

**3.1. 100942 TRANSPORTE COM CAMINHÃO BASCULANTE DE 10 M³, EM VIA INTERNA A OBRA (UNIDADE: TXKM). AF\_07/2020 (TXKM)**

Equipamento Custo Horário		FONTE	UNID	COEFICIENTE	PREÇO UNITÁRIO	TOTAL
91387	CAMINHÃO BASCULANTE 10 M3, TRUCADO CABINE SIMPLES, PESO BRUTO TOTAL 23.000 KG, CARGA ÚTIL MÁXIMA 15.935 KG, DISTÂNCIA ENTRE EIXOS 4,80 M, POTÊNCIA 230 CV INCLUSIVE CAÇAMBA METÁLICA - CHI DIURNO. AF_06/2014	SINAPI	CHI	0,00710000	77,67	0,55
91386	CAMINHÃO BASCULANTE 10 M3, TRUCADO CABINE SIMPLES, PESO BRUTO TOTAL 23.000 KG, CARGA ÚTIL MÁXIMA 15.935 KG, DISTÂNCIA ENTRE EIXOS 4,80	SINAPI	CHP	0,01670000	265,47	4,43



M. POTÊNCIA 230 CV INCLUSIVE CAÇAMBA METÁLICA - CHP DIURNO.  
AF 06/2014

TOTAL Equipamento Custo Horário: 4,98

**VALOR:** 4,98

**3.2. C2893 PAVIMENTAÇÃO EM PARALELEPÍEDO C/ REJUNTAMENTO (AGREGADO ADQUIRIDO) (M2)**

Equipamento Custo Horário		FONTES	UNID	COEFICIENTE	PREÇO UNITÁRIO	TOTAL
I0726	COMPACTADOR LISO TANDEM AUTOPROPELIDO (CHP)	SEINFRA	H	0,01000000	106,4100	1,0641
<b>TOTAL Equipamento Custo Horário:</b>						1,0641
Material		FONTES	UNID	COEFICIENTE	PREÇO UNITÁRIO	TOTAL
I0111	AREIA VERMELHA	SEINFRA	M3	0,15000000	64,6500	9,6975
I2527	PARALELEPIEDO (11 X 18 CM)	SEINFRA	UN	32,00000000	0,9100	29,1200
<b>TOTAL Material:</b>						38,8175
Mão de Obra		FONTES	UNID	COEFICIENTE	PREÇO UNITÁRIO	TOTAL
I0445	CALCETEIRO	SEINFRA	H	0,15000000	24,1600	3,6240
I2543	SERVENTE	SEINFRA	H	0,40000000	18,4600	7,3840
<b>TOTAL Mão de Obra:</b>						11,0080
Serviço		FONTES	UNID	COEFICIENTE	PREÇO UNITÁRIO	TOTAL
C0171	ARGAMASSA DE CIMENTO E AREIA S/PEN. TRAÇO 1:4	SEINFRA	M3	0,02000000	519,3600	10,3872
<b>TOTAL Serviço:</b>						10,3872
<b>VALOR:</b>						61,28

**3.3. C1917 PISO DE CONCRETO FCK=15MPa ESP.= 12cm, ARMADO C/TELA DE AÇO (M2)**

Equipamento Custo Horário		FONTES	UNID	COEFICIENTE	PREÇO UNITÁRIO	TOTAL
I0682	BETONEIRA ELÉTRICA 580L (CHP)	SEINFRA	H	0,08600000	24,8700	2,1388
<b>TOTAL Equipamento Custo Horário:</b>						2,1388
Material		FONTES	UNID	COEFICIENTE	PREÇO UNITÁRIO	TOTAL
I0109	AREIA MEDIA	SEINFRA	M3	0,07470000	77,1900	5,7661
I0280	BRITA	SEINFRA	M3	0,16030000	92,8100	14,8774
I0805	CIMENTO PORTLAND	SEINFRA	KG	34,00000000	0,6600	22,4400
I1917	TABUA DE 1" - L = 12cm	SEINFRA	M	0,80000000	6,7900	5,4320
I2040	TELA SOLDADA EM AÇO CA-60 B FIO= 5,0MM MALHA 10 X 10 CM (3,11KG/M2)	SEINFRA	M2	1,00000000	22,0400	22,0400
<b>TOTAL Material:</b>						70,5555
Mão de Obra		FONTES	UNID	COEFICIENTE	PREÇO UNITÁRIO	TOTAL
I0121	ARMADOR/FERREIRO	SEINFRA	H	0,02000000	24,1600	0,4832
I2391	PEDREIRO	SEINFRA	H	0,25000000	24,1600	6,0400
I2543	SERVENTE	SEINFRA	H	1,95000000	18,4600	35,9970
<b>TOTAL Mão de Obra:</b>						42,5202
<b>VALOR:</b>						115,21

**4.1. 93358 ESCAVAÇÃO MANUAL DE VALA COM PROFUNDIDADE MENOR OU IGUAL A 1,30 M. AF\_02/2021 (M3)**

Mão de Obra com Encargos Complementares		FONTES	UNID	COEFICIENTE	PREÇO UNITÁRIO	TOTAL
88316	SERVENTE COM ENCARGOS COMPLEMENTARES	SINAPI	H	3,95600000	19,31	76,39
<b>TOTAL Mão de Obra com Encargos Complementares:</b>						76,39
<b>VALOR:</b>						76,39

**4.2. 94274 ASSENTAMENTO DE GUIA (MEIO-FIO) EM TRECHO CURVO, CONFECCIONADA EM CONCRETO PRÉ-FABRICADO, DIMENSÕES 100X15X13X30 CM (COMPRIMENTO X BASE INFERIOR X BASE SUPERIOR X ALTURA), PARA VIAS URBANAS (USO VIÁRIO). AF\_06/2016 (M)**

Material		FONTES	UNID	COEFICIENTE	PREÇO UNITÁRIO	TOTAL
00000370	AREIA MEDIA - POSTO JAZIDA/FORNECEDOR (RETIRADO NA JAZIDA, SEM TRANSPORTE)	SINAPI	M3	0,00700000	129,29	0,90
00004059	MEIO-FIO OU GUIA DE CONCRETO, PRE-MOLDADO, COMP 1 M, *30 X 12/15* CM (H X L1/L2)	SINAPI	M	1,00500000	24,66	24,78
<b>TOTAL Material:</b>						25,68
Mão de Obra com Encargos Complementares		FONTES	UNID	COEFICIENTE	PREÇO UNITÁRIO	TOTAL
88309	PEDREIRO COM ENCARGOS COMPLEMENTARES	SINAPI	H	0,48300000	25,11	12,12
88316	SERVENTE COM ENCARGOS COMPLEMENTARES	SINAPI	H	0,48300000	19,31	9,32
<b>TOTAL Mão de Obra com Encargos Complementares:</b>						21,44
Serviço		FONTES	UNID	COEFICIENTE	PREÇO UNITÁRIO	TOTAL
88629	ARGAMASSA TRAÇO 1:3 (EM VOLUME DE CIMENTO E AREIA MÉDIA ÚMIDA), PREPARO MANUAL. AF_08/2019	SINAPI	M3	0,00200000	641,89	1,28
<b>TOTAL Serviço:</b>						1,28

VALOR: 48,40

**4.3. CPU/0002 EXECUÇÃO DE SARJETA DE CONCRETO 15 Mpa (PREPARO MECÂNICO), MOLDADO IN LOCO EM TRECHO CURVO, 30 CM BASE X 10 CM ALTURA PARA VIAS URBANAS - Referência SINAPI (94288) (M)**

Mão de Obra com Encargos Complementares		FONTES	UNID	COEFICIENTE	PREÇO UNITÁRIO	TOTAL
88309	PEDREIRO COM ENCARGOS COMPLEMENTARES	SINAPI	H	0,69000000	25,11	17,33
88316	SERVENTE COM ENCARGOS COMPLEMENTARES	SINAPI	H	0,69000000	19,31	13,32
<b>TOTAL Mão de Obra com Encargos Complementares:</b>						<b>30,65</b>
Serviço		FONTES	UNID	COEFICIENTE	PREÇO UNITÁRIO	TOTAL
94963	CONCRETO FCK = 15MPA, TRAÇO 1:3,4:3,5 (EM MASSA SECA DE CIMENTO/ AREIA MÉDIA/ BRITA 1) - PREPARO MECÂNICO COM BETONEIRA 400 L. AF_05/2021	SINAPI	M3	0,03000000	432,74	12,98
<b>TOTAL Serviço:</b>						<b>12,98</b>
<b>VALOR:</b>						<b>43,63</b>

**5.1. 93358 ESCAVAÇÃO MANUAL DE VALA COM PROFUNDIDADE MENOR OU IGUAL A 1,30 M. AF\_02/2021 (M3)**

Mão de Obra com Encargos Complementares		FONTES	UNID	COEFICIENTE	PREÇO UNITÁRIO	TOTAL
88316	SERVENTE COM ENCARGOS COMPLEMENTARES	SINAPI	H	3,95600000	19,31	76,39
<b>TOTAL Mão de Obra com Encargos Complementares:</b>						<b>76,39</b>
<b>VALOR:</b>						<b>76,39</b>

**5.2. C4592 ALVENARIA DE EMBASAMENTO EM TIJOLO CERÂMICO FURADO C/ ARGAMASSA CIMENTO E AREIA 1:4 (M3)**

Material		FONTES	UNID	COEFICIENTE	PREÇO UNITÁRIO	TOTAL
I2081	TIJOLO CERÂMICO FURADO 9X19X19CM	SEINFRA	UN	235,00000000	0,4900	115,1500
<b>TOTAL Material:</b>						<b>115,1500</b>
Mão de Obra		FONTES	UNID	COEFICIENTE	PREÇO UNITÁRIO	TOTAL
I2391	PEDREIRO	SEINFRA	H	8,50000000	24,1600	205,3600
I2543	SERVENTE	SEINFRA	H	9,20000000	18,4600	169,8320
<b>TOTAL Mão de Obra:</b>						<b>375,1920</b>
Serviço		FONTES	UNID	COEFICIENTE	PREÇO UNITÁRIO	TOTAL
C0171	ARGAMASSA DE CIMENTO E AREIA S/PEN. TRAÇO 1:4	SEINFRA	M3	0,30000000	519,3600	155,8080
<b>TOTAL Serviço:</b>						<b>155,8080</b>
<b>VALOR:</b>						<b>646,15</b>

**5.3. 94342 ATERRO MANUAL DE VALAS COM AREIA PARA ATERRO. AF\_08/2023 (M3)**

Equipamento Custo Horário		FONTES	UNID	COEFICIENTE	PREÇO UNITÁRIO	TOTAL
5903	CAMINHÃO PIPA 10.000 L TRUCADO, PESO BRUTO TOTAL 23.000 KG, CARGA ÚTIL MÁXIMA 15.935 KG, DISTÂNCIA ENTRE EIXOS 4,8 M, POTÊNCIA 230 CV, INCLUSIVE TANQUE DE AÇO PARA TRANSPORTE DE ÁGUA - CHI DIURNO. AF_06/2014	SINAPI	CHI	0,00600000	77,14	0,04
5901	CAMINHÃO PIPA 10.000 L TRUCADO, PESO BRUTO TOTAL 23.000 KG, CARGA ÚTIL MÁXIMA 15.935 KG, DISTÂNCIA ENTRE EIXOS 4,8 M, POTÊNCIA 230 CV, INCLUSIVE TANQUE DE AÇO PARA TRANSPORTE DE ÁGUA - CHP DIURNO. AF_06/2014	SINAPI	CHP	0,00540000	312,22	1,68
91533	COMPACTADOR DE SOLOS DE PERCUSSÃO (SOQUETE) COM MOTOR A GASOLINA 4 TEMPOS, POTÊNCIA 4 CV - CHP DIURNO. AF_08/2015	SINAPI	CHP	0,19620000	35,70	7,00
<b>TOTAL Equipamento Custo Horário:</b>						<b>8,72</b>
Material		FONTES	UNID	COEFICIENTE	PREÇO UNITÁRIO	TOTAL
00000368	AREIA PARA ATERRO - POSTO JAZIDA/FORNECEDOR (RETIRADO NA JAZIDA, SEM TRANSPORTE)	SINAPI	M3	1,38890000	64,65	89,79
<b>TOTAL Material:</b>						<b>89,79</b>
Mão de Obra com Encargos Complementares		FONTES	UNID	COEFICIENTE	PREÇO UNITÁRIO	TOTAL
88316	SERVENTE COM ENCARGOS COMPLEMENTARES	SINAPI	H	0,78660000	19,31	15,18
<b>TOTAL Mão de Obra com Encargos Complementares:</b>						<b>15,18</b>
<b>VALOR:</b>						<b>113,69</b>

**5.4. CPU/0003 EXECUÇÃO DE PASSEIO (CALÇADA) OU PISO DE CONCRETO COM CONCRETO MOLDADO MOLDADO IN LOCO, FEITO EM OBRA, ACABAMENTO CONVENCIONAL, NÃO ARMADO - Referência SINAPI (94990) (M3)**

Mão de Obra com Encargos Complementares		FONTES	UNID	COEFICIENTE	PREÇO UNITÁRIO	TOTAL
88309	PEDREIRO COM ENCARGOS COMPLEMENTARES	SINAPI	H	1,42000000	25,11	35,66
88316	SERVENTE COM ENCARGOS COMPLEMENTARES	SINAPI	H	3,04000000	19,31	58,70
<b>TOTAL Mão de Obra com Encargos Complementares:</b>						<b>94,36</b>
Serviço		FONTES	UNID	COEFICIENTE	PREÇO UNITÁRIO	TOTAL
94964	CONCRETO FCK = 20MPA, TRAÇO 1:2,7:3 (EM MASSA SECA DE CIMENTO/ AREIA MÉDIA/ BRITA 1) - PREPARO MECÂNICO COM BETONEIRA 400 L. AF_05/2021	SINAPI	M3	1,23000000	469,46	577,44
<b>TOTAL Serviço:</b>						<b>577,44</b>

VALOR:	671,80
--------	--------

**5.5. C4624 PISO PODOTÁTIL EXTERNO EM PMC ESP. 3CM, ASSENTADO COM ARGAMASSA (FORNECIMENTO E ASSENTAMENTO) (M2)**

Material		FONTE	UNID	COEFICIENTE	PREÇO UNITÁRIO	TOTAL
I0109	AREIA MEDIA	SEINFRA	M3	0,01820000	77,1900	1,4049
I0441	CAL HIDRATADA	SEINFRA	KG	2,73000000	0,8900	2,4297
I0805	CIMENTO PORTLAND	SEINFRA	KG	2,80000000	0,6600	1,8480
I8623	PISO TÁTIL ALERTA OU DIRECIONAL EM PMC (CONCRETO) ESP. 3cm	SEINFRA	M2	1,10000000	62,2300	68,4530
<b>TOTAL Material:</b>						<b>74,1356</b>

Mão de Obra		FONTE	UNID	COEFICIENTE	PREÇO UNITÁRIO	TOTAL
I1328	LADRILHISTA	SEINFRA	H	1,60000000	24,1600	38,6560
I2543	SERVENTE	SEINFRA	H	1,25000000	18,4600	23,0750
<b>TOTAL Mão de Obra:</b>						<b>61,7310</b>
<b>VALOR:</b>						<b>135,87</b>

**6.1. CPU/0004 PLACA ESMALTADA PARA IDENTIFICAÇÃO NR DE RUA, DIMENSÕES 45X25CM (UN)**

Material		FONTE	UNID	COEFICIENTE	PREÇO UNITÁRIO	TOTAL
0011950	BUCHA DE NYLON SEM ABA S6, COM PARAFUSO DE 4,20 X 40 MM EM ACO ZINCADO COM ROSCA SOBERBA, CABECA CHATA E FENDA PHILLIPS	SINAPI	UN	2,00000000	0,29	0,58
00020209	CAIBRO APARELHADO *7,5 X 7,5* CM, EM MACARANDUBA/MASSARANDUBA, ANGELIM OU EQUIVALENTE DA REGIAO	SINAPI	M	3,00000000	23,56	70,68
00013521	PLACA DE ACO ESMALTADA PARA IDENTIFICACAO DE RUA, *45 CM X 20* CM	SINAPI	UN	1,00000000	76,19	76,19
<b>TOTAL Material:</b>						<b>147,45</b>

Mão de Obra com Encargos Complementares		FONTE	UNID	COEFICIENTE	PREÇO UNITÁRIO	TOTAL
88316	SERVENTE COM ENCARGOS COMPLEMENTARES	SINAPI	H	1,00000000	19,31	19,31
<b>TOTAL Mão de Obra com Encargos Complementares:</b>						<b>19,31</b>
<b>VALOR:</b>						<b>166,76</b>

**6.2. C3353 PLACA DE REGULAMENTAÇÃO/ADVERTÊNCIA REFLETIVA EM ACO GALVANIZADO (M2)**

Equipamento Custo Horário		FONTE	UNID	COEFICIENTE	PREÇO UNITÁRIO	TOTAL
I0581	CAMINHÃO C/CARROCERIA DE MADEIRA HP 136 (CHI)	SEINFRA	H	0,90000000	60,1900	54,1710
I0703	CAMINHÃO C/CARROCERIA DE MADEIRA HP 136 (CHP)	SEINFRA	H	0,10000000	160,7900	16,0790
<b>TOTAL Equipamento Custo Horário:</b>						<b>70,2500</b>


Material		FONTE	UNID	COEFICIENTE	PREÇO UNITÁRIO	TOTAL
I2525	PARAFUSO C/PORCA E ARRUELA DE 1/4X1 1/2"	SEINFRA	UN	2,00000000	0,5500	1,1000
I2526	PARAFUSO C/PORCA E ARRUELA DE 5/16X3 1/2"	SEINFRA	UN	3,00000000	0,9600	2,8800
I2695	PLACA REFLETIVA DE ACO GALVANIZADO	SEINFRA	M2	1,00000000	533,3200	533,3200
I0198	PONTALETE / BARROTE DE 3"x3" - APARELHADO	SEINFRA	M	3,00000000	20,4200	61,2600
I2542	TRAVESSA DE MADEIRA C/SECAO DE 3"x1 1/2"	SEINFRA	M	1,00000000	9,6900	9,6900
<b>TOTAL Material:</b>						<b>608,2500</b>

Mão de Obra		FONTE	UNID	COEFICIENTE	PREÇO UNITÁRIO	TOTAL
I0498	CARPINTEIRO	SEINFRA	H	0,10000000	24,1600	2,4160
I2543	SERVENTE	SEINFRA	H	1,00000000	18,4600	18,4600
<b>TOTAL Mão de Obra:</b>						<b>20,8760</b>

Serviço		FONTE	UNID	COEFICIENTE	PREÇO UNITÁRIO	TOTAL
C3268	CONCRETO P/VIBR., FCK=10MPa COM AGREGADO PRODUZIDO (S/TRANSP.)	SEINFRA	M3	0,01800000	393,7800	7,0880
<b>TOTAL Serviço:</b>						<b>7,0880</b>
<b>VALOR:</b>						<b>706,46</b>

**7.1. C3447 LIMPEZA DE PISO EM ÁREA URBANIZADA (M2)**

Mão de Obra		FONTE	UNID	COEFICIENTE	PREÇO UNITÁRIO	TOTAL
I2543	SERVENTE	SEINFRA	H	0,07500000	18,4600	1,3845
<b>TOTAL Mão de Obra:</b>						<b>1,3845</b>
<b>VALOR:</b>						<b>1,38</b>

<b>COMPOSIÇÃO DO BDI</b>			
	<b>PROponente::</b>	PREFEITURA MUNICIPAL DE QUITERIANÓPOLIS	<b>DATA :</b> 15/05/2024
	<b>OBRA::</b>	EXECUÇÃO DE PAVIMENTAÇÃO EM PARALELEPÍPEDOS EM DIVERSAS LOCALIDADES DA ZONA RURAL DO MUNICÍPIO DE QUITERIANÓPOLIS -CE - PT 1091604-71	<b>BDI :</b> 25,44%
	<b>DESCRIÇÃO::</b>	EXECUÇÃO DE PAVIMENTAÇÃO EM PARALELEPÍPEDOS EM DIVERSAS LOCALIDADES DA ZONA RURAL DO MUNICÍPIO DE QUITERIANÓPOLIS -CE - PT 1091604-71	
	<b>LOCAL::</b>	RUA SDO 01, LOCALIDADE DE RIACHO	
		<b>FONTE</b>	<b>VERSÃO</b>
		SEINFRA	028.1 COM DESONERAÇÃO
		SINAPI	2023/12 COM DESONERAÇÃO
		Composição	PRÓPRIA
			<b>HORA</b>
			84,44%
			85,06%
			0,00%
			<b>MES</b>
			47,48%
			47,67%
			0,00%

COD	DESCRIÇÃO	%
-----	-----------	---

**DESPESAS INDIRETAS**

AC	Administração central	3,80
DF	Despesas financeiras	1,02
R	Risco	0,50
<b>TOTAL</b>		<b>5,32</b>

**BENEFÍCIOS**

S+G	Garantia/seguros	0,32
L	Lucro	6,64
<b>TOTAL</b>		<b>6,96</b>


**I IMPOSTOS**

	PIS	0,65
	COFINS	3,00
	ISS (5% SOBRE 40% DA MÃO DE OBRA)	2,00
	CPBR (4,5% APENAS QUANDO TIVER DESONERAÇÃO INSS)	4,50
<b>TOTAL</b>		<b>10,15</b>

**BDI = 25,44%**

$$\frac{(1 + AC + S + R + G) \times (1 + DF) \times (1 + L)}{(1 - I)} - 1$$



TABELA DE ENCARGOS SOCIAIS																			
	PROponente::	PREFEITURA MUNICIPAL DE QUITERIANÓPOLIS	DATA : 15/05/2024																
	OBRA::	EXECUÇÃO DE PAVIMENTAÇÃO EM PARALELEPÍPEDOS EM DIVERSAS LOCALIDADES DA ZONA RURAL DO MUNICÍPIO DE QUITERIANÓPOLIS -CE - PT 1091604-71	BDI : 25,44%																
	DESCRIÇÃO::	EXECUÇÃO DE PAVIMENTAÇÃO EM PARALELEPÍPEDOS EM DIVERSAS LOCALIDADES DA ZONA RURAL DO MUNICÍPIO DE QUITERIANÓPOLIS -CE - PT 1091604-71																	
	LOCAL::	RUA SDO 01, LOCALIDADE DE RIACHO																	
			<table border="1"> <thead> <tr> <th>FORTE</th> <th>VERSÃO</th> <th>HORA</th> <th>MES</th> </tr> </thead> <tbody> <tr> <td>SEINFRA</td> <td>028.1 COM DESONERAÇÃO</td> <td>84,44%</td> <td>47,48%</td> </tr> <tr> <td>SINAPI</td> <td>2023/12 COM DESONERAÇÃO</td> <td>85,06%</td> <td>47,67%</td> </tr> <tr> <td>Composição</td> <td>PRÓPRIA</td> <td>0,00%</td> <td>0,00%</td> </tr> </tbody> </table>	FORTE	VERSÃO	HORA	MES	SEINFRA	028.1 COM DESONERAÇÃO	84,44%	47,48%	SINAPI	2023/12 COM DESONERAÇÃO	85,06%	47,67%	Composição	PRÓPRIA	0,00%	0,00%
FORTE	VERSÃO	HORA	MES																
SEINFRA	028.1 COM DESONERAÇÃO	84,44%	47,48%																
SINAPI	2023/12 COM DESONERAÇÃO	85,06%	47,67%																
Composição	PRÓPRIA	0,00%	0,00%																

COD	DESCRIÇÃO	HORISTA %	MENSALISTA %
-----	-----------	-----------	--------------

A	GRUPO A		
A1	INSS	0,00	0,00
A2	SESI	1,50	1,50
A3	SENAI	1,00	1,00
A4	INCRA	0,20	0,20
A5	SEBRAE	0,60	0,60
A6	Salário Educação	2,50	2,50
A7	Seguro Contra Acidentes de Trabalho	3,00	3,00
A8	FGTS	8,00	8,00
A9	SECONCI	0,00	0,00
<b>TOTAL</b>		<b>16,80</b>	<b>16,80</b>

B	GRUPO B		
B1	Repouso Semanal Remunerado	17,86	0,00
B2	Feridos	3,71	0,00
B3	Auxílio - Enfermidade	0,86	0,64
B4	13º Salário	11,10	8,33
B5	Licença Paternidade	0,06	0,04
B6	Faltas Justificadas	0,74	0,56
B7	Dias de Chuvas	1,66	0,00
B8	Auxílio Acidente de Trabalho	0,10	0,08
B9	Férias Gozadas	13,56	10,18
B10	Salário Maternidade	0,04	0,03
<b>TOTAL</b>		<b>49,69</b>	<b>19,86</b>

C	GRUPO C		
C1	Aviso Prévio Indenizado	5,56	4,17
C2	Aviso Prévio Trabalhado	0,13	0,10
C3	Férias Indenizadas	0,94	0,71
C4	Depósito Rescisão Sem Justa Causa	2,65	1,99
C5	Indenização Adicional	0,47	0,35
<b>TOTAL</b>		<b>9,75</b>	<b>7,32</b>

D	GRUPO D		
D1	Reincidência de Grupo A sobre Grupo B	8,35	3,34
D2	Reincidência de Grupo A sobre Aviso Prévio Trabalhado e Reincidência do FGTS sobre Aviso Prévio Indenizado	0,47	0,35
<b>TOTAL</b>		<b>8,82</b>	<b>3,69</b>

**A + B + C + D = 85,06 47,67**

COD	DESCRIÇÃO	HORISTA %	MENSALISTA %
-----	-----------	-----------	--------------

A	GRUPO A		
A1	INSS	0,00	0,00
A2	SESI	1,50	1,50
A3	SENAI	1,00	1,00
A4	INCRA	0,20	0,20
A5	SEBRAE	0,60	0,60
A6	Salário Educação	2,50	2,50
A7	Seguro Contra Acidentes de Trabalho	3,00	3,00
A8	FGTS	8,00	8,00
A9	SECONCI	0,00	0,00
<b>TOTAL</b>		<b>16,80</b>	<b>16,80</b>

B	GRUPO B		
B1	Repouso Semanal Remunerado	17,85	0,00
B2	Feriados	3,71	0,00
B3	Auxílio - Enfermidade	0,87	0,66
B4	13º Salário	11,03	8,33
B5	Licença Paternidade	0,07	0,05
B6	Faltas Justificadas	0,74	0,56
B7	Dias de Chuvas	1,59	0,00
B8	Auxílio Acidente de Trabalho	0,11	0,08
B9	Férias Gozadas	12,35	9,33
B10	Salário Maternidade	0,04	0,03
<b>TOTAL</b>		<b>48,36</b>	<b>19,04</b>

C	GRUPO C		
C1	Aviso Prévio Indenizado	5,52	4,17
C2	Aviso Prévio Trabalhado	0,13	0,10
C3	Férias Indenizadas	1,72	1,30
C4	Depósito Rescisão Sem Justa Causa	2,87	2,17
C5	Indenização Adicional	0,46	0,35
<b>TOTAL</b>		<b>10,70</b>	<b>8,09</b>

D	GRUPO D		
D1	Reincidência de Grupo A sobre Grupo B	8,12	3,20
D2	Reincidência de Grupo A sobre Aviso Prévio Trabalhado e Reincidência do FGTS sobre Aviso Prévio Indenizado	0,46	0,35
<b>TOTAL</b>		<b>8,58</b>	<b>3,55</b>

**A + B + C + D = 84,44 47,48**

PLANILHA ORÇAMENTÁRIA										
PROponente:		PREFEITURA MUNICIPAL DE QUITERIANÓPOLIS					DATA:		15/05/2024	
OBRA:		EXECUÇÃO DE PAVIMENTAÇÃO EM PARALELEPÍEDOS EM DIVERSAS LOCALIDADES DA ZONA RURAL DO MUNICÍPIO DE QUITERIANÓPOLIS - CE - PT 1091604-71					BDI:		25,44%	
DESCRIÇÃO:		EXECUÇÃO DE PAVIMENTAÇÃO EM PARALELEPÍEDOS EM DIVERSAS LOCALIDADES DA ZONA RURAL DO MUNICÍPIO DE QUITERIANÓPOLIS - CE - PT 1091604-71					FONTE		VERSÃO	
LOCAL:		RUA SDO 02, LOCALIDADE DE RIACHO					SEINFRA		028.1 COM DESONERAÇÃO	
							SINAPI		2023/12 COM DESONERAÇÃO	
							Composições		PRÓPRIA	
									HORA	
									MES	
									84,44%	
									47,48%	
									85,06%	
									47,67%	
									0,00%	
									0,00%	
ITEM	CÓDIGO	DESCRIÇÃO	FONTE	UNID	QUANTIDADE	PREÇO UNITÁRIO R\$		PREÇO TOTAL R\$		
						SEM BDI	COM BDI	SEM BDI	COM BDI	
1		<b>ADMINISTRAÇÃO DA OBRA</b>						2.437,76	3.057,93	
1.1	CPU/0001	ADMINISTRAÇÃO LOCAL DA OBRA	PRÓPRIA	MÊS	0,20	12.188,80	15.289,63	2.437,76	3.057,93	
2		<b>SERVIÇOS PRELIMINARES</b>						881,26	1.108,72	
2.1	C1937	PLACAS PADRÃO DE OBRA	SEINFRA	M2	0,00	172,21	216,02	0,00	0,00	
2.2	99064	LOCAÇÃO DE PAVIMENTAÇÃO. AF_10/2018	SINAPI	M	73,00	0,54	0,68	39,42	49,64	
2.3	100577	REGULARIZAÇÃO E COMPACTAÇÃO DE SUBLEITO DE SOLO PREDOMINANTEMENTE ARENOSO. AF_11/2019	SINAPI	M2	678,90	1,24	1,56	841,84	1.059,08	
		<b>PAVIMENTAÇÃO DO SISTEMA VIÁRIO</b>						31.259,70	39.216,65	
3.1	100942	TRANSPORTE COM CAMINHÃO BASCULANTE DE 10 M³, EM VIA INTERNA A OBRA (UNIDADE: TXKM), AF_07/2020	SINAPI	TXKM	1.404,18	4,98	6,25	6.992,82	8.776,13	
3.2	C2893	PAVIMENTAÇÃO EM PARALELEPÍEDO C/ REJUNTAMENTO (AGREGADO ADQUIRIDO)	SEINFRA	M2	396,00	61,28	76,87	24.266,88	30.440,52	
3.3	C1917	PISO DE CONCRETO FCK=15MPa ESP. = 12cm, ARMADO C/TELA DE AÇO	SEINFRA	M2	0,00	115,21	144,52	0,00	0,00	
4		<b>DRENAGEM SUPERFICIAL</b>						13.341,89	16.735,71	
4.1	93358	ESCAVAÇÃO MANUAL DE VALA COM PROFUNDIDADE MENOR OU IGUAL A 1,30 M. AF_02/2021	SINAPI	M3	2,19	76,39	95,82	167,29	209,85	
4.2	94274	ASSENTAMENTO DE GUIA (MEIO-FIO) EM TRECHO CURVO, CONFECCIONADA EM CONCRETO PRÉ-FABRICADO, DIMENSÕES 100X15X13X30 CM (COMPRIMENTO X BASE INFERIOR X BASE SUPERIOR X ALTURA), PARA VIAS URBANAS (USO VIÁRIO). AF_06/2016	SINAPI	M	146,00	48,40	60,71	7.066,40	8.863,66	
4.3	CPU/0002	EXECUÇÃO DE SARJETA DE CONCRETO 15 Mpa (PREPARO MECÂNICO), MOLDADO IN LOCO EM TRECHO CURVO, 30 CM BASE X 10 CM ALTURA PARA VIAS URBANAS - Referência SINAPI (94288)	PRÓPRIO	M	140,00	43,63	54,73	6.108,20	7.662,20	
5		<b>PASSEIOS</b>						19.132,71	24.000,06	
5.1	93358	ESCAVAÇÃO MANUAL DE VALA COM PROFUNDIDADE MENOR OU IGUAL A 1,30 M. AF_02/2021	SINAPI	M3	3,65	76,39	95,82	278,82	349,74	
5.2	C4592	ALVENARIA DE EMBASAMENTO EM TIJOLO CERÂMICO FURADO C/ ARGAMASSA CIMENTO E AREIA 1:4	SEINFRA	M3	8,76	646,15	810,53	5.660,27	7.100,24	
5.3	94342	ATERRO MANUAL DE VALAS COM AREIA PARA ATERRO. AF_08/2023	SINAPI	M3	37,96	113,69	142,61	4.315,67	5.413,48	
5.4	CPU/0003	EXECUÇÃO DE PASSEIO (CALÇADA) OU PISO DE CONCRETO COM CONCRETO MOLDADO IN LOCO, FEITO EM OBRA, ACABAMENTO CONVENCIONAL, NÃO ARMADO - Referência SINAPI (94990)	PRÓPRIA	M3	10,95	671,80	842,71	7.356,21	9.227,67	
5.5	C4624	PISO PODOTÁTIL EXTERNO EM PMC ESP. 3CM, ASSENTADO COM ARGAMASSA (FORNECIMENTO E ASSENTAMENTO)	SEINFRA	M2	11,20	135,87	170,44	1.521,74	1.908,93	
6		<b>SINALIZAÇÃO DO SISTEMA VIÁRIO</b>						1.131,82	1.419,74	
6.1	CPU/0004	PLACA ESMALTADA PARA IDENTIFICAÇÃO NR DE RUA, DIMENSÕES 45X25CM	PRÓPRIO	UN	2,00	166,76	209,18	333,52	418,36	
6.2	C3353	PLACA DE REGULAMENTAÇÃO/ADVERTÊNCIA REFLETIVA EM AÇO GALVANIZADO	SEINFRA	M2	1,13	706,46	886,18	798,30	1.001,38	
7		<b>LIMPEZA FINAL</b>						936,88	1.174,50	
7.1	C3447	LIMPEZA DE PISO EM ÁREA URBANIZADA	SEINFRA	M2	678,90	1,38	1,73	936,88	1.174,50	
								<b>VALOR COM ENCARGOS:</b>	<b>69.122,02</b>	
								<b>VALOR BDI TOTAL:</b>	<b>17.591,29</b>	
								<b>VALOR BDI:</b>	<b>17.591,29</b>	
								<b>VALOR ORÇAMENTO:</b>	<b>69.122,02</b>	
								<b>VALOR TOTAL:</b>	<b>86.713,31</b>	

Oitenta e Seis Mil Setecentos e Treze reais e Trinta e Um centavos

**RELATÓRIO ANALÍTICO - COMPOSIÇÕES DE CUSTOS**



<b>PROponente::</b>	PREFEITURA MUNICIPAL DE QUITERIANÓPOLIS	<b>DATA :</b>	15/05/2024	<b>BDI :</b>	25,44%
<b>OBRA::</b>	EXECUÇÃO DE PAVIMENTAÇÃO EM PARALELEPÍEDOS EM DIVERSAS LOCALIDADES DA ZONA RURAL DO MUNICÍPIO DE QUITERIANÓPOLIS -CE - PT 1091604-71	<b>Fonte</b>	<b>Versão</b>	<b>HORA</b>	<b>MES</b>
<b>DESCRIÇÃO::</b>	EXECUÇÃO DE PAVIMENTAÇÃO EM PARALELEPÍEDOS EM DIVERSAS LOCALIDADES DA ZONA RURAL DO MUNICÍPIO DE QUITERIANÓPOLIS -CE - PT 1091604-71	SEINFRA	028.1 COM DESONERAÇÃO	84,44%	47,48%
<b>LOCAL::</b>	RUA SDO 02, LOCALIDADE DE RIACHO	SINAPI	2023/12 COM DESONERAÇÃO	85,06%	47,67%
		Composição	PRÓPRIA	0,00%	0,00%

**1.1. CPU/0001 ADMINISTRAÇÃO LOCAL DA OBRA (MÊS)**

Mão de Obra com Encargos Complementares	Fonte	UNID	COEFICIENTE	PREÇO UNITÁRIO	TOTAL
90776 ENCARREGADO GERAL COM ENCARGOS COMPLEMENTARES	SINAPI	H	160,00000000	22,91	3.665,60
90778 ENGENHEIRO CIVIL DE OBRA PLENO COM ENCARGOS COMPLEMENTARES	SINAPI	H	80,00000000	106,54	8.523,20
<b>TOTAL Mão de Obra com Encargos Complementares:</b>					<b>12.188,80</b>
<b>VALOR:</b>					<b>12.188,80</b>

**2.1. C1937 PLACAS PADRÃO DE OBRA (M2)**

Material	Fonte	UNID	COEFICIENTE	PREÇO UNITÁRIO	TOTAL
10537 CHAPA DE AÇO GALVANIZADA ESP. 0.3MM	SEINFRA	M2	1,02000000	36,0400	36,7608
11100 ESMALTE SINTETICO	SEINFRA	L	1,00000000	29,4400	29,4400
11691 PONTALETE / BARROTE DE 3"x3"	SEINFRA	M	4,50000000	14,8600	66,8700
11725 PREGO 15X15 (1.14" x 13) (APROXIMADAMENTE 672UN/KG)	SEINFRA	KG	0,15000000	14,7700	2,2155
<b>TOTAL Material:</b>					<b>135,2863</b>
Mão de Obra	Fonte	UNID	COEFICIENTE	PREÇO UNITÁRIO	TOTAL
12543 SERVENTE	SEINFRA	H	2,00000000	18,4600	36,9200
<b>TOTAL Mão de Obra:</b>					<b>36,9200</b>
<b>VALOR:</b>					<b>172,21</b>

**2.2. 99064 LOCAÇÃO DE PAVIMENTAÇÃO. AF\_10/2018 (M)**

Serviço	Fonte	UNID	COEFICIENTE	PREÇO UNITÁRIO	TOTAL
99058 LOCAÇÃO DE PONTO PARA REFERÊNCIA TOPOGRÁFICA. AF_10/2018	SINAPI	UN	0,05000000	10,97	0,54
<b>TOTAL Serviço:</b>					<b>0,54</b>
<b>VALOR:</b>					<b>0,54</b>

**2.3. 100577 REGULARIZAÇÃO E COMPACTAÇÃO DE SUBLEITO DE SOLO PREDOMINANTEMENTE ARENOSO. AF\_11/2019 (M2)**

Equipamento Custo Horário	Fonte	UNID	COEFICIENTE	PREÇO UNITÁRIO	TOTAL
5903 CAMINHÃO PIPA 10.000 L TRUCADO, PESO BRUTO TOTAL 23.000 KG, CARGA ÚTIL MÁXIMA 15.935 KG, DISTÂNCIA ENTRE EIXOS 4,8 M, POTÊNCIA 230 CV, INCLUSIVE TANQUE DE AÇO PARA TRANSPORTE DE ÁGUA - CHI DIURNO. AF_06/2014	SINAPI	CHI	0,00200000	77,14	0,15
5901 CAMINHÃO PIPA 10.000 L TRUCADO, PESO BRUTO TOTAL 23.000 KG, CARGA ÚTIL MÁXIMA 15.935 KG, DISTÂNCIA ENTRE EIXOS 4,8 M, POTÊNCIA 230 CV, INCLUSIVE TANQUE DE AÇO PARA TRANSPORTE DE ÁGUA - CHP DIURNO. AF_06/2014	SINAPI	CHP	0,00100000	312,22	0,31
5934 MOTONIVELADORA POTÊNCIA BÁSICA LÍQUIDA (PRIMEIRA MARCHA) 125 HP, PESO BRUTO 13032 KG, LARGURA DA LÂMINA DE 3,7 M - CHI DIURNO. AF_06/2014	SINAPI	CHI	0,00300000	101,95	0,30
5932 MOTONIVELADORA POTÊNCIA BÁSICA LÍQUIDA (PRIMEIRA MARCHA) 125 HP, PESO BRUTO 13032 KG, LARGURA DA LÂMINA DE 3,7 M - CHP DIURNO. AF_06/2014	SINAPI	CHP	0,00010000	256,08	0,02
96464 ROLO COMPACTADOR DE PNEUS, ESTÁTICO, PRESSÃO VARIÁVEL, POTÊNCIA 110 HP, PESO SEM/COM LASTRO 10,8/27 T, LARGURA DE ROLAGEM 2,30 M - CHI DIURNO. AF_06/2017	SINAPI	CHI	0,00200000	95,80	0,19
96463 ROLO COMPACTADOR DE PNEUS, ESTÁTICO, PRESSÃO VARIÁVEL, POTÊNCIA 110 HP, PESO SEM/COM LASTRO 10,8/27 T, LARGURA DE ROLAGEM 2,30 M - CHP DIURNO. AF_06/2017	SINAPI	CHP	0,00100000	222,52	0,22
<b>TOTAL Equipamento Custo Horário:</b>					<b>1,19</b>
Mão de Obra com Encargos Complementares	Fonte	UNID	COEFICIENTE	PREÇO UNITÁRIO	TOTAL
88316 SERVENTE COM ENCARGOS COMPLEMENTARES	SINAPI	H	0,00300000	19,31	0,05
<b>TOTAL Mão de Obra com Encargos Complementares:</b>					<b>0,05</b>
<b>VALOR:</b>					<b>1,24</b>

**3.1. 100942 TRANSPORTE COM CAMINHÃO BASCULANTE DE 10 M³, EM VIA INTERNA A OBRA (UNIDADE: TXKM). AF\_07/2020 (TXKM)**

Equipamento Custo Horário	Fonte	UNID	COEFICIENTE	PREÇO UNITÁRIO	TOTAL
91387 CAMINHÃO BASCULANTE 10 M3, TRUCADO CABINE SIMPLES, PESO BRUTO TOTAL 23.000 KG, CARGA ÚTIL MÁXIMA 15.935 KG, DISTÂNCIA ENTRE EIXOS 4,80 M, POTÊNCIA 230 CV INCLUSIVE CAÇAMBA METÁLICA - CHI DIURNO. AF_06/2014	SINAPI	CHI	0,00710000	77,67	0,55
91386 CAMINHÃO BASCULANTE 10 M3, TRUCADO CABINE SIMPLES, PESO BRUTO TOTAL 23.000 KG, CARGA ÚTIL MÁXIMA 15.935 KG, DISTÂNCIA ENTRE EIXOS 4,80	SINAPI	CHP	0,01670000	265,47	4,43



M. POTÊNCIA 230 CV INCLUSIVE CAÇAMBA METÁLICA - CHP DIURNO.  
 AF 06/2014

TOTAL Equipamento Custo Horário: 4,98  
**VALOR: 4,98**

**3.2. C2893 PAVIMENTAÇÃO EM PARALELEPÍPEDO C/ REJUNTAMENTO (AGREGADO ADQUIRIDO) (M2)**

Equipamento Custo Horário		FONTES	UNID	COEFICIENTE	PREÇO UNITÁRIO	TOTAL
10726	COMPACTADOR LISO TANDEM AUTOPROPELIDO (CHP)	SEINFRA	H	0,01000000	106,4100	1,0641
TOTAL Equipamento Custo Horário:						1,0641
Material		FONTES	UNID	COEFICIENTE	PREÇO UNITÁRIO	TOTAL
10111	AREIA VERMELHA	SEINFRA	M3	0,15000000	64,6500	9,6975
12527	PARALELEPÍPEDO (11 X 18 CM)	SEINFRA	UN	32,00000000	0,9100	29,1200
TOTAL Material:						38,8175
Mão de Obra		FONTES	UNID	COEFICIENTE	PREÇO UNITÁRIO	TOTAL
10445	CALCETEIRO	SEINFRA	H	0,15000000	24,1600	3,6240
12543	SERVENTE	SEINFRA	H	0,40000000	18,4600	7,3840
TOTAL Mão de Obra:						11,0080
Serviço		FONTES	UNID	COEFICIENTE	PREÇO UNITÁRIO	TOTAL
C0171	ARGAMASSA DE CIMENTO E AREIA S/PEN. TRAÇO 1:4	SEINFRA	M3	0,02000000	519,3600	10,3872
TOTAL Serviço:						10,3872
<b>VALOR:</b>						<b>61,28</b>

**3.3. C1917 PISO DE CONCRETO FCK=15MPa ESP.= 12cm, ARMADO C/TELA DE AÇO (M2)**

Equipamento Custo Horário		FONTES	UNID	COEFICIENTE	PREÇO UNITÁRIO	TOTAL
10682	BETONEIRA ELÉTRICA 580L (CHP)	SEINFRA	H	0,08600000	24,8700	2,1388
TOTAL Equipamento Custo Horário:						2,1388
Material		FONTES	UNID	COEFICIENTE	PREÇO UNITÁRIO	TOTAL
10109	AREIA MÉDIA	SEINFRA	M3	0,07470000	77,1900	5,7661
10280	BRITA	SEINFRA	M3	0,16030000	92,8100	14,8774
10805	CIMENTO PORTLAND	SEINFRA	KG	34,00000000	0,6600	22,4400
11917	TABUA DE 1" - L = 12cm	SEINFRA	M	0,80000000	6,7900	5,4320
12040	TELA SÓLDADA EM AÇO CA-60 B FIO= 5,0MM MALHA 10 X 10 CM (3,11KG/M2)	SEINFRA	M2	1,00000000	22,0400	22,0400
TOTAL Material:						70,5555
Mão de Obra		FONTES	UNID	COEFICIENTE	PREÇO UNITÁRIO	TOTAL
10121	ARMADOR/FERREIRO	SEINFRA	H	0,02000000	24,1600	0,4832
12391	PEDREIRO	SEINFRA	H	0,25000000	24,1600	6,0400
12543	SERVENTE	SEINFRA	H	1,95000000	18,4600	35,9970
TOTAL Mão de Obra:						42,5202
<b>VALOR:</b>						<b>115,21</b>

**4.1. 93358 ESCAVAÇÃO MANUAL DE VALA COM PROFUNDIDADE MENOR OU IGUAL A 1,30 M. AF\_02/2021 (M3)**

Mão de Obra com Encargos Complementares		FONTES	UNID	COEFICIENTE	PREÇO UNITÁRIO	TOTAL
88316	SERVENTE COM ENCARGOS COMPLEMENTARES	SINAPI	H	3,95600000	19,31	76,39
TOTAL Mão de Obra com Encargos Complementares:						76,39
<b>VALOR:</b>						<b>76,39</b>

**4.2. 94274 ASSENTAMENTO DE GUIA (MEIO-FIO) EM TRECHO CURVO, CONFECCIONADA EM CONCRETO PRÉ-FABRICADO, DIMENSÕES 100X15X13X30 CM (COMPRIMENTO X BASE INFERIOR X BASE SUPERIOR X ALTURA), PARA VIAS URBANAS (USO VIÁRIO). AF\_06/2016 (M)**

Material		FONTES	UNID	COEFICIENTE	PREÇO UNITÁRIO	TOTAL
00000370	AREIA MÉDIA - POSTO JAZIDA/FORNECEDOR (RETIRADO NA JAZIDA, SEM TRANSPORTE)	SINAPI	M3	0,00700000	129,29	0,90
00004059	MEIO-FIO OU GUIA DE CONCRETO, PRE-MOLDADO, COMP 1 M, *30 X 12/15* CM (H X L1/L2)	SINAPI	M	1,00500000	24,66	24,78
TOTAL Material:						25,68
Mão de Obra com Encargos Complementares		FONTES	UNID	COEFICIENTE	PREÇO UNITÁRIO	TOTAL
88309	PEDREIRO COM ENCARGOS COMPLEMENTARES	SINAPI	H	0,48300000	25,11	12,12
88316	SERVENTE COM ENCARGOS COMPLEMENTARES	SINAPI	H	0,48300000	19,31	9,32
TOTAL Mão de Obra com Encargos Complementares:						21,44
Serviço		FONTES	UNID	COEFICIENTE	PREÇO UNITÁRIO	TOTAL
88629	ARGAMASSA TRAÇO 1:3 (EM VOLUME DE CIMENTO E AREIA MÉDIA ÚMIDA). PREPARO MANUAL. AF_08/2019	SINAPI	M3	0,00200000	641,89	1,28
TOTAL Serviço:						1,28

VALOR:	48,40
--------	-------

**4.3. CPU/0002 EXECUÇÃO DE SARJETA DE CONCRETO 15 Mpa (PREPARO MECÂNICO), MOLDADO IN LOCO EM TRECHO CURVO, 30 CM BASE X 10 CM ALTURA PARA VIAS URBANAS - Referência SINAPI (94288) (M)**

Mão de Obra com Encargos Complementares		FONTES	UNID	COEFICIENTE	PREÇO UNITÁRIO	TOTAL
88309	PEDREIRO COM ENCARGOS COMPLEMENTARES	SINAPI	H	0,69000000	25,11	17,33
88316	SERVENTE COM ENCARGOS COMPLEMENTARES	SINAPI	H	0,69000000	19,31	13,32
<b>TOTAL Mão de Obra com Encargos Complementares:</b>						<b>30,65</b>
Serviço		FONTES	UNID	COEFICIENTE	PREÇO UNITÁRIO	TOTAL
94963	CONCRETO FCK = 15MPA, TRAÇO 1:3,4:3,5 (EM MASSA SECA DE CIMENTO/ AREIA MÉDIA/ BRITA 1) - PREPARO MECÂNICO COM BETONEIRA 400 L AF_05/2021	SINAPI	M3	0,03000000	432,74	12,98
<b>TOTAL Serviço:</b>						<b>12,98</b>
<b>VALOR:</b>						<b>43,63</b>

**5.1. 93358 ESCAVAÇÃO MANUAL DE VALA COM PROFUNDIDADE MENOR OU IGUAL A 1,30 M. AF\_02/2021 (M3)**

Mão de Obra com Encargos Complementares		FONTES	UNID	COEFICIENTE	PREÇO UNITÁRIO	TOTAL
88316	SERVENTE COM ENCARGOS COMPLEMENTARES	SINAPI	H	3,95600000	19,31	76,39
<b>TOTAL Mão de Obra com Encargos Complementares:</b>						<b>76,39</b>
<b>VALOR:</b>						<b>76,39</b>

**5.2. C4592 ALVENARIA DE EMBASAMENTO EM TIJOLO CERÂMICO FURADO C/ ARGAMASSA CIMENTO E AREIA 1:4 (M3)**

Material		FONTES	UNID	COEFICIENTE	PREÇO UNITÁRIO	TOTAL
I2081	TIJOLO CERÂMICO FURADO 9X19X19CM	SEINFRA	UN	235,00000000	0,4900	115,1500
<b>TOTAL Material:</b>						<b>115,1500</b>
Mão de Obra		FONTES	UNID	COEFICIENTE	PREÇO UNITÁRIO	TOTAL
I2391	PEDREIRO	SEINFRA	H	8,50000000	24,1600	205,3600
I2543	SERVENTE	SEINFRA	H	9,20000000	18,4800	169,8320
<b>TOTAL Mão de Obra:</b>						<b>375,1920</b>
Serviço		FONTES	UNID	COEFICIENTE	PREÇO UNITÁRIO	TOTAL
C0171	ARGAMASSA DE CIMENTO E AREIA S/PEN. TRAÇO 1:4	SEINFRA	M3	0,30000000	519,3600	155,8080
<b>TOTAL Serviço:</b>						<b>155,8080</b>
<b>VALOR:</b>						<b>646,15</b>

**5.3. 94342 ATERRO MANUAL DE VALAS COM AREIA PARA ATERRO. AF\_08/2023 (M3)**

Equipamento Custo Horário		FONTES	UNID	COEFICIENTE	PREÇO UNITÁRIO	TOTAL
5903	CAMINHÃO PIPA 10.000 L TRUCADO, PESO BRUTO TOTAL 23.000 KG, CARGA ÚTIL MÁXIMA 15.935 KG, DISTÂNCIA ENTRE EIXOS 4,8 M, POTÊNCIA 230 CV, INCLUSIVE TANQUE DE AÇO PARA TRANSPORTE DE ÁGUA - CHI DIURNO. AF_06/2014	SINAPI	CHI	0,00600000	77,14	0,04
5901	CAMINHÃO PIPA 10.000 L TRUCADO, PESO BRUTO TOTAL 23.000 KG, CARGA ÚTIL MÁXIMA 15.935 KG, DISTÂNCIA ENTRE EIXOS 4,8 M, POTÊNCIA 230 CV, INCLUSIVE TANQUE DE AÇO PARA TRANSPORTE DE ÁGUA - CHP DIURNO. AF_06/2014	SINAPI	CHP	0,00540000	312,22	1,68
91533	COMPACTADOR DE SOLOS DE PERCUSSÃO (SOQUETE) COM MOTOR A GASOLINA 4 TEMPOS, POTÊNCIA 4 CV - CHP DIURNO. AF_08/2015	SINAPI	CHP	0,19620000	35,70	7,00
<b>TOTAL Equipamento Custo Horário:</b>						<b>8,72</b>
Material		FONTES	UNID	COEFICIENTE	PREÇO UNITÁRIO	TOTAL
0000368	AREIA PARA ATERRO - POSTO JAZIDA/FORNECEDOR (RETIRADO NA JAZIDA, SEM TRANSPORTE)	SINAPI	M3	1,38890000	64,65	89,79
<b>TOTAL Material:</b>						<b>89,79</b>
Mão de Obra com Encargos Complementares		FONTES	UNID	COEFICIENTE	PREÇO UNITÁRIO	TOTAL
88316	SERVENTE COM ENCARGOS COMPLEMENTARES	SINAPI	H	0,78660000	19,31	15,18
<b>TOTAL Mão de Obra com Encargos Complementares:</b>						<b>15,18</b>
<b>VALOR:</b>						<b>113,69</b>

**5.4. CPU/0003 EXECUÇÃO DE PASSEIO (CALÇADA) OU PISO DE CONCRETO COM CONCRETO MOLDADO MOLDADO IN LOCO, FEITO EM OBRA, ACABAMENTO CONVENCIONAL, NÃO ARMADO - Referência SINAPI (94990) (M3)**

Mão de Obra com Encargos Complementares		FONTES	UNID	COEFICIENTE	PREÇO UNITÁRIO	TOTAL
88309	PEDREIRO COM ENCARGOS COMPLEMENTARES	SINAPI	H	1,42000000	25,11	35,66
88316	SERVENTE COM ENCARGOS COMPLEMENTARES	SINAPI	H	3,04000000	19,31	58,70
<b>TOTAL Mão de Obra com Encargos Complementares:</b>						<b>94,36</b>
Serviço		FONTES	UNID	COEFICIENTE	PREÇO UNITÁRIO	TOTAL
94964	CONCRETO FCK = 20MPA, TRAÇO 1:2,7:3 (EM MASSA SECA DE CIMENTO/ AREIA MÉDIA/ BRITA 1) - PREPARO MECÂNICO COM BETONEIRA 400 L. AF_05/2021	SINAPI	M3	1,23000000	468,46	577,44
<b>TOTAL Serviço:</b>						<b>577,44</b>

VALOR:	671,80
--------	--------

**5.5. C4624 PISO PODOTÁTIL EXTERNO EM PMC ESP. 3CM, ASSENTADO COM ARGAMASSA (FORNECIMENTO E ASSENTAMENTO) (M2)**

Material		FORTE	UNID	COEFICIENTE	PREÇO UNITÁRIO	TOTAL
10109	AREIA MEDIA	SEINFRA	M3	0,01820000	77,1900	1,4049
10441	CAL HIDRATADA	SEINFRA	KG	2,73000000	0,8900	2,4297
10805	CIMENTO PORTLAND	SEINFRA	KG	2,80000000	0,6600	1,8480
18623	PISO TÁTIL ALERTA OU DIRECIONAL EM PMC (CONCRETO) ESP. 3cm	SEINFRA	M2	1,10000000	62,2300	68,4530
<b>TOTAL Material:</b>						<b>74,1356</b>

Mão de Obra		FORTE	UNID	COEFICIENTE	PREÇO UNITÁRIO	TOTAL
11328	LADRILHISTA	SEINFRA	H	1,60000000	24,1600	38,6560
12543	SERVENTE	SEINFRA	H	1,25000000	18,4600	23,0750
<b>TOTAL Mão de Obra:</b>						<b>51,7310</b>

<b>VALOR:</b>	<b>135,87</b>
---------------	---------------

**6.1. CPU/0004 PLACA ESMALTADA PARA IDENTIFICAÇÃO NR DE RUA, DIMENSÕES 45X25CM (UN)**

Material		FORTE	UNID	COEFICIENTE	PREÇO UNITÁRIO	TOTAL
0011950	BUCHA DE NYLON SEM ABA S6, COM PARAFUSO DE 4,20 X 40 MM EM ACO ZINCADO COM ROSCA SOBERBA, CABECA CHATA E FENDA PHILLIPS	SINAPI	UN	2,00000000	0,29	0,58
00020209	CAIBRO APARELHADO *7,5 X 7,5* CM. EM MACARANDUBA/MASSARANDUBA, ANGELIM OU EQUIVALENTE DA REGIAO	SINAPI	M	3,00000000	23,56	70,68
00013521	PLACA DE ACO ESMALTADA PARA IDENTIFICACAO DE RUA, *45 CM X 20* CM	SINAPI	UN	1,00000000	76,19	76,19
<b>TOTAL Material:</b>						<b>147,45</b>

Mão de Obra com Encargos Complementares		FORTE	UNID	COEFICIENTE	PREÇO UNITÁRIO	TOTAL
88316	SERVENTE COM ENCARGOS COMPLEMENTARES	SINAPI	H	1,00000000	19,31	19,31
<b>TOTAL Mão de Obra com Encargos Complementares:</b>						<b>19,31</b>

<b>VALOR:</b>	<b>166,76</b>
---------------	---------------

**6.2. C3353 PLACA DE REGULAMENTAÇÃO/ADVERTÊNCIA REFLETIVA EM ACO GALVANIZADO (M2)**

Equipamento Custo Horário		FORTE	UNID	COEFICIENTE	PREÇO UNITÁRIO	TOTAL
10581	CAMINHÃO C/CARROCERIA DE MADEIRA HP 136 (CHI)	SEINFRA	H	0,90000000	60,1900	54,1710
10703	CAMINHÃO C/CARROCERIA DE MADEIRA HP 136 (CHP)	SEINFRA	H	0,10000000	160,7900	16,0790
<b>TOTAL Equipamento Custo Horário:</b>						<b>70,2500</b>

Material		FORTE	UNID	COEFICIENTE	PREÇO UNITÁRIO	TOTAL
12525	PARAFUSO C/PORCA E ARRUOLA DE 1/4X1 1/2"	SEINFRA	UN	2,00000000	0,5500	1,1000
12526	PARAFUSO C/PORCA E ARRUOLA DE 5/16X3 1/2"	SEINFRA	UN	3,00000000	0,9600	2,8800
12695	PLACA REFLETIVA DE ACO GALVANIZADO	SEINFRA	M2	1,00000000	533,3200	533,3200
10198	PONTALETE / BARROTE DE 3"x3" - APARELHADO	SEINFRA	M	3,00000000	20,4200	61,2600
12542	TRAVESSA DE MADEIRA C/SECAO DE 3"x1 1/2"	SEINFRA	M	1,00000000	9,6900	9,6900
<b>TOTAL Material:</b>						<b>608,2500</b>

Mão de Obra		FORTE	UNID	COEFICIENTE	PREÇO UNITÁRIO	TOTAL
10498	CARPINTEIRO	SEINFRA	H	0,10000000	24,1600	2,4160
12543	SERVENTE	SEINFRA	H	1,00000000	18,4600	18,4600
<b>TOTAL Mão de Obra:</b>						<b>20,8760</b>


Serviço		FORTE	UNID	COEFICIENTE	PREÇO UNITÁRIO	TOTAL
C3288	CONCRETO P/VIBR., FCK=10MPa COM AGREGADO PRODUZIDO (S/TRANSP.)	SEINFRA	M3	0,01800000	393,7800	7,0880
<b>TOTAL Serviço:</b>						<b>7,0880</b>

<b>VALOR:</b>	<b>706,46</b>
---------------	---------------

**7.1. C3447 LIMPEZA DE PISO EM ÁREA URBANIZADA (M2)**

Mão de Obra		FORTE	UNID	COEFICIENTE	PREÇO UNITÁRIO	TOTAL
12543	SERVENTE	SEINFRA	H	0,07500000	18,4600	1,3845
<b>TOTAL Mão de Obra:</b>						<b>1,3845</b>

<b>VALOR:</b>	<b>1,38</b>
---------------	-------------

COMPOSIÇÃO DO BDI																			
	<b>PROponente::</b>	PREFEITURA MUNICIPAL DE QUITERIANÓPOLIS	<b>DATA :</b> 15/05/2024 <b>BDI :</b> 25,44%																
	<b>OBRA::</b>	EXECUÇÃO DE PAVIMENTAÇÃO EM PARALELEPÍEDOS EM DIVERSAS LOCALIDADES DA ZONA RURAL DO MUNICÍPIO DE QUITERIANÓPOLIS -CE - PT 1091604-71	<table border="1"> <thead> <tr> <th>FONTE</th> <th>VERSÃO</th> <th>HORA</th> <th>MES</th> </tr> </thead> <tbody> <tr> <td>SEINFRA</td> <td>028.1 COM DESONERAÇÃO</td> <td>84,44%</td> <td>47,48%</td> </tr> <tr> <td>SINAPI</td> <td>2023/12 COM DESONERAÇÃO</td> <td>85,06%</td> <td>47,67%</td> </tr> <tr> <td>Composição</td> <td>PRÓPRIA</td> <td>0,00%</td> <td>0,00%</td> </tr> </tbody> </table>	FONTE	VERSÃO	HORA	MES	SEINFRA	028.1 COM DESONERAÇÃO	84,44%	47,48%	SINAPI	2023/12 COM DESONERAÇÃO	85,06%	47,67%	Composição	PRÓPRIA	0,00%	0,00%
	FONTE	VERSÃO	HORA	MES															
	SEINFRA	028.1 COM DESONERAÇÃO	84,44%	47,48%															
SINAPI	2023/12 COM DESONERAÇÃO	85,06%	47,67%																
Composição	PRÓPRIA	0,00%	0,00%																
<b>DESCRIÇÃO::</b>	EXECUÇÃO DE PAVIMENTAÇÃO EM PARALELEPÍEDOS EM DIVERSAS LOCALIDADES DA ZONA RURAL DO MUNICÍPIO DE QUITERIANÓPOLIS -CE - PT 1091604-71																		
<b>LOCAL::</b>	RUA SDO 02, LOCALIDADE DE RIACHO																		

COD	DESCRIÇÃO	%
<b>DESPESAS INDIRETAS</b>		
AC	Administração central	3,80
DF	Despesas financeiras	1,02
R	Risco	0,50
<b>TOTAL</b>		<b>5,32</b>

<b>BENEFÍCIOS</b>		
S+G	Garantia/seguros	0,32
L	Lucro	6,64
<b>TOTAL</b>		<b>6,96</b>

<b>I IMPOSTOS</b>		
	PIS	0,65
	COFINS	3,00
	ISS (5% SOBRE 40% DA MÃO DE OBRA)	2,00
	CPBR (4,5% APENAS QUANDO TIVER DESONERAÇÃO INSS)	4,50
<b>TOTAL</b>		<b>10,15</b>

**BDI = 25,44%**

$$\frac{(1 + AC + S + R + G) \times (1 + DF) \times (1 + L)}{(1 - I)} - 1$$



TABELA DE ENCARGOS SOCIAIS			
<b>PROponente::</b>	PREFEITURA MUNICIPAL DE QUITERIANÓPOLIS	<b>DATA :</b>	15/05/2024
<b>OBRA::</b>	EXECUÇÃO DE PAVIMENTAÇÃO EM PARALELEPÍEDOS EM DIVERSAS LOCALIDADES DA ZONA RURAL DO MUNICÍPIO DE QUITERIANÓPOLIS -CE - PT 1091604-71	<b>BDI :</b>	25,44%
<b>DESCRIÇÃO::</b>	EXECUÇÃO DE PAVIMENTAÇÃO EM PARALELEPÍEDOS EM DIVERSAS LOCALIDADES DA ZONA RURAL DO MUNICÍPIO DE QUITERIANÓPOLIS -CE - PT 1091604-71	<b>Fonte</b>	<b>VERSÃO</b>
<b>LOCAL::</b>	RUA SDO 02, LOCALIDADE DE RIACHO	SEINFRA	028.1 COM DESONERAÇÃO
		SINAPI	2023/12 COM DESONERAÇÃO
		Composição	PRÓPRIA
			<b>HORA</b>
			<b>MES</b>
			84,44%
			47,48%
			85,06%
			47,67%
			0,00%
			0,00%

COD	DESCRIÇÃO	HORISTA %	MENSALISTA %
<b>A</b>	<b>GRUPO A</b>		
A1	INSS	0,00	0,00
A2	SESI	1,50	1,50
A3	SENAI	1,00	1,00
A4	INCRA	0,20	0,20
A5	SEBRAE	0,60	0,60
A6	Salário Educação	2,50	2,50
A7	Seguro Contra Acidentes de Trabalho	3,00	3,00
A8	FGTS	8,00	8,00
A9	SECONCI	0,00	0,00
	<b>TOTAL</b>	<b>16,80</b>	<b>16,80</b>

<b>B</b>	<b>GRUPO B</b>		
B1	Repouso Semanal Remunerado	17,86	0,00
B2	Feridos	3,71	0,00
B3	Auxílio - Enfermidade	0,86	0,64
B4	13º Salário	11,10	8,33
B5	Licença Paternidade	0,06	0,04
B6	Faltas Justificadas	0,74	0,56
B7	Dias de Chuvas	1,66	0,00
B8	Auxílio Acidente de Trabalho	0,10	0,08
B9	Férias Gozadas	13,56	10,18
B10	Salário Maternidade	0,04	0,03
	<b>TOTAL</b>	<b>49,69</b>	<b>19,86</b>

<b>C</b>	<b>GRUPO C</b>		
C1	Aviso Prévio Indenizado	5,56	4,17
C2	Aviso Prévio Trabalhado	0,13	0,10
C3	Férias Indenizadas	0,94	0,71
C4	Depósito Rescisão Sem Justa Causa	2,65	1,99
C5	Indenização Adicional	0,47	0,35
	<b>TOTAL</b>	<b>9,75</b>	<b>7,32</b>

<b>D</b>	<b>GRUPO D</b>		
D1	Reincidência de Grupo A sobre Grupo B	8,35	3,34
D2	Reincidência de Grupo A sobre Aviso Prévio Trabalhado e Reincidência do FGTS sobre Aviso Prévio Indenizado	0,47	0,35
	<b>TOTAL</b>	<b>8,82</b>	<b>3,69</b>

**A + B + C + D = 85,06 47,67**

COD	DESCRIÇÃO	HORISTA %	MENSALISTA %
-----	-----------	-----------	--------------

A	GRUPO A		
A1	INSS	0,00	0,00
A2	SESI	1,50	1,50
A3	SENAI	1,00	1,00
A4	INCRA	0,20	0,20
A5	SEBRAE	0,60	0,60
A6	Salário Educação	2,50	2,50
A7	Seguro Contra Acidentes de Trabalho	3,00	3,00
A8	FGTS	8,00	8,00
A9	SECONCI	0,00	0,00
<b>TOTAL</b>		<b>16,80</b>	<b>16,80</b>

B	GRUPO B		
B1	Repouso Semanal Remunerado	17,85	0,00
B2	Feridos	3,71	0,00
B3	Auxílio - Enfermidade	0,87	0,66
B4	13º Salário	11,03	8,33
B5	Licença PaternidadeE	0,07	0,05
B6	Faltas Justificadas	0,74	0,56
B7	Dias de Chuvas	1,59	0,00
B8	Auxílio Acidente de Trabalho	0,11	0,08
B9	Férias Gozadas	12,35	9,33
B10	Salário Maternidade	0,04	0,03
<b>TOTAL</b>		<b>48,36</b>	<b>19,04</b>

C	GRUPO C		
C1	Aviso Prévio Indenizado	5,52	4,17
C2	Aviso Prévio Trabalhado	0,13	0,10
C3	Férias Indenizadas	1,72	1,30
C4	Depósito Rescisão Sem Justa Causa	2,87	2,17
C5	Indenização Adicional	0,46	0,35
<b>TOTAL</b>		<b>10,70</b>	<b>8,09</b>

D	GRUPO D		
D1	Reincidência de Grupo A sobre Grupo B	8,12	3,20
D2	Reincidência de Grupo A sobre Aviso Prévio Trabalhado e Reincidência do FGTS sobre Aviso Prévio Indenizado	0,46	0,35
<b>TOTAL</b>		<b>8,58</b>	<b>3,55</b>

**A + B + C + D = 84,44 47,48**

PLANILHA ORÇAMENTÁRIA									
<b>PROponente:</b> PREFEITURA MUNICIPAL DE QUITERIANÓPOLIS <b>OBRA:</b> EXECUÇÃO DE PAVIMENTAÇÃO EM PARALELEPÍEDOS EM DIVERSAS LOCALIDADES DA ZONA RURAL DO MUNICÍPIO DE QUITERIANÓPOLIS -CE - PT 1091604-71 <b>DESCRIÇÃO:</b> EXECUÇÃO DE PAVIMENTAÇÃO EM PARALELEPÍEDOS EM DIVERSAS LOCALIDADES DA ZONA RURAL DO MUNICÍPIO DE QUITERIANÓPOLIS -CE - PT 1091604-71 <b>LOCAL:</b> RUA SDO 03. LOCALIDADE DE RIACHO						<b>DATA:</b> 16/05/2024 <b>BDI:</b> 25,44% <b>SEINFRA</b> <b>VERSÃO</b> <b>HORA</b> <b>MES</b> 029.1 COM DESONERAÇÃO      84,44%      47,48% <b>SINAPI</b> 2029/12 COM DESONERAÇÃO      85,06%      47,67% Composições <b>PRÓPRIA</b> 0,00%      0,00%			
ITEM	CÓDIGO	DESCRIÇÃO	FONTE	UNID	QUANTIDADE	PREÇO UNITÁRIO R\$		PREÇO TOTAL R\$	
						SEM BDI	COM BDI	SEM BDI	COM BDI
<b>1 ADMINISTRAÇÃO DA OBRA</b>								<b>1.340,77</b>	<b>1.681,86</b>
1.1	CPU/0001	ADMINISTRAÇÃO LOCAL DA OBRA	PRÓPRIA	MÊS	0,11	12.188,80	15.289,63	1.340,77	1.681,86
<b>2 SERVIÇOS PRELIMINARES</b>								<b>482,88</b>	<b>607,52</b>
2.1	C1937	PLACAS PADRÃO DE OBRA	SEINFRA	M2	0,00	172,21	216,02	0,00	0,00
2.2	99064	LOCAÇÃO DE PAVIMENTAÇÃO. AF_10/2018	SINAPI	M	40,00	0,54	0,68	21,60	27,20
2.3	100577	REGULARIZAÇÃO E COMPACTAÇÃO DE SUBLEITO DE SOLO PREDOMINANTEMENTE ARENOSO. AF_11/2019	SINAPI	M2	372,00	1,24	1,56	461,28	580,32
<b>PAVIMENTAÇÃO DO SISTEMA VIÁRIO</b>								<b>17.193,08</b>	<b>21.569,48</b>
3.1	100942	TRANSPORTE COM CAMINHÃO BASCULANTE DE 10 M³, EM VIA INTERNA A OBRA (UNIDADE: TXKM). AF_07/2020	SINAPI	TXKM	772,35	4,98	6,25	3.846,30	4.827,19
3.2	C2893	PAVIMENTAÇÃO EM PARALELEPÍEDO C/ REJUNTAMENTO (AGREGADO ADQUIRIDO)	SEINFRA	M2	217,80	61,28	76,87	13.346,78	16.742,29
3.3	C1917	PISO DE CONCRETO FCK=15MPa ESP.= 12cm, ARMADO C/TELA DE AÇO	SEINFRA	M2	0,00	115,21	144,52	0,00	0,00
<b>4 DRENAGEM SUPERFICIAL</b>								<b>7.192,29</b>	<b>9.021,80</b>
4.1	93358	ESCAVAÇÃO MANUAL DE VALA COM PROFUNDIDADE MENOR OU IGUAL A 1,30 M. AF_02/2021	SINAPI	M3	1,20	76,39	95,82	91,67	114,98
4.2	94274	ASSENTAMENTO DE GUIA (MEIO-FIO) EM TRECHO CURVO, CONFECIONADA EM CONCRETO PRÉ-FABRICADO, DIMENSÕES 100X15X13X30 CM (COMPRIMENTO X BASE INFERIOR X BASE SUPERIOR X ALTURA), PARA VIAS URBANAS (USO VIÁRIO). AF_06/2018	SINAPI	M	80,00	48,40	60,71	3.872,00	4.856,80
4.3	CPU/0002	EXECUÇÃO DE SARJETA DE CONCRETO 15 Mpa (PREPARO MECÂNICO), MOLDADO IN LOCO EM TRECHO CURVO, 30 CM BASE X 10 CM ALTURA PARA VIAS URBANAS - Referência SINAPI (94288)	PRÓPRIO	M	74,00	43,63	54,73	3.228,62	4.050,02
<b>5 PASSEIOS</b>								<b>11.171,59</b>	<b>14.013,66</b>
5.1	93358	ESCAVAÇÃO MANUAL DE VALA COM PROFUNDIDADE MENOR OU IGUAL A 1,30 M. AF_02/2021	SINAPI	M3	2,00	76,39	95,82	152,78	191,64
5.2	C4592	ALVENARIA DE EMBASAMENTO EM TIJOLO CERÂMICO FURADO C/ ARGAMASSA CIMENTO E AREIA 1:4	SEINFRA	M3	4,80	646,15	810,53	3.101,52	3.890,54
5.3	94342	ATERRO MANUAL DE VALAS COM AREIA PARA ATERRO. AF_08/2023	SINAPI	M3	20,80	113,69	142,61	2.364,75	2.966,29
5.4	CPU/0003	EXECUÇÃO DE PASSEIO (CALÇADA) OU PISO DE CONCRETO COM CONCRETO MOLDADO MOLDADO IN LOCO, FEITO EM OBRA, ACABAMENTO CONVENCIONAL, NÃO ARMADO - Referência SINAPI (94990)	PRÓPRIA	M3	6,00	671,80	842,71	4.030,80	5.056,26
5.5	C4624	PISO PODOTÁTIL EXTERNO EM PMC ESP. 3CM, ASSENTADO COM ARGAMASSA (FORNECIMENTO E ASSENTAMENTO)	SEINFRA	M2	11,20	135,87	170,44	1.521,74	1.908,93
<b>6 SINALIZAÇÃO DO SISTEMA VIÁRIO</b>								<b>1.131,82</b>	<b>1.419,74</b>
6.1	CPU/0004	PLACA ESMALTADA PARA IDENTIFICAÇÃO NR DE RUA, DIMENSÕES 45X25CM	PRÓPRIO	UN	2,00	166,76	209,18	333,52	418,36
6.2	C3353	PLACA DE REGULAMENTAÇÃO/ADVERTÊNCIA REFLETIVA EM ACO GALVANIZADO	SEINFRA	M2	1,13	706,46	886,18	798,30	1.001,38
<b>7 LIMPEZA FINAL</b>								<b>513,36</b>	<b>643,56</b>
7.1	C3447	LIMPEZA DE PISO EM ÁREA URBANIZADA	SEINFRA	M2	372,00	1,38	1,73	513,36	643,56
<b>VALOR COM ENCARGOS:</b>								<b>39.025,79</b>	
<b>VALOR BDI TOTAL:</b>								<b>9.931,83</b>	
<b>VALOR BDI:</b>								<b>9.931,83</b>	
<b>VALOR ORÇAMENTO:</b>								<b>39.025,79</b>	
<b>VALOR TOTAL:</b>								<b>48.957,62</b>	

Quarenta e Oito Mil Novecentos e Cinquenta e Sete reais e Sessenta e Dois centavos





M. POTÊNCIA 230 CV INCLUSIVE CAÇAMBA METÁLICA - CHP DIURNO.  
 AF 06/2014

TOTAL Equipamento Custo Horário:	4,98
<b>VALOR:</b>	<b>4,98</b>

**3.2. C2893 PAVIMENTAÇÃO EM PARALELEPÍEDO C/ REJUNTAMENTO (AGREGADO ADQUIRIDO) (M2)**

Equipamento Custo Horário	FORTE	UNID	COEFICIENTE	PREÇO UNITÁRIO	TOTAL
I0726 COMPACTADOR LISO TANDEM AUTOPROPELIDO (CHP)	SEINFRA	H	0,01000000	106,4100	1,0641
TOTAL Equipamento Custo Horário:					1,0641
Material	FORTE	UNID	COEFICIENTE	PREÇO UNITÁRIO	TOTAL
I0111 AREIA VERMELHA	SEINFRA	M3	0,15000000	64,6500	9,6975
I2527 PARALELEPÍEDO (11 X 18 CM)	SEINFRA	UN	32,00000000	0,9100	29,1200
TOTAL Material:					38,8175
Mão de Obra	FORTE	UNID	COEFICIENTE	PREÇO UNITÁRIO	TOTAL
I0445 CALCETEIRO	SEINFRA	H	0,15000000	24,1600	3,6240
I2543 SERVENTE	SEINFRA	H	0,40000000	18,4600	7,3840
TOTAL Mão de Obra:					11,0080
Serviço	FORTE	UNID	COEFICIENTE	PREÇO UNITÁRIO	TOTAL
C0171 ARGAMASSA DE CIMENTO E AREIA S/PEN. TRAÇO 1:4	SEINFRA	M3	0,02000000	519,3600	10,3872
TOTAL Serviço:					10,3872
<b>VALOR:</b>					<b>61,28</b>

**3.3. C1917 PISO DE CONCRETO FCK=15MPa ESP.= 12cm, ARMADO C/TELA DE AÇO (M2)**

Equipamento Custo Horário	FORTE	UNID	COEFICIENTE	PREÇO UNITÁRIO	TOTAL
I0682 BETONEIRA ELÉTRICA 580L (CHP)	SEINFRA	H	0,08600000	24,8700	2,1388
TOTAL Equipamento Custo Horário:					2,1388
Material	FORTE	UNID	COEFICIENTE	PREÇO UNITÁRIO	TOTAL
I0109 AREIA MEDIA	SEINFRA	M3	0,07470000	77,1900	5,7661
I0280 BRITA	SEINFRA	M3	0,16030000	92,8100	14,8774
I0805 CIMENTO PORTLAND	SEINFRA	KG	34,00000000	0,6600	22,4400
I1917 TABUA DE 1" - L = 12cm	SEINFRA	M	0,80000000	6,7900	5,4320
I2040 TELA SOLDADA EM AÇO CA-60 B FIO= 5,0MM MALHA 10 X 10 CM (3,11KG/M2)	SEINFRA	M2	1,00000000	22,0400	22,0400
TOTAL Material:					70,5585
Mão de Obra	FORTE	UNID	COEFICIENTE	PREÇO UNITÁRIO	TOTAL
I0121 ARMADOR/FERREIRO	SEINFRA	H	0,02000000	24,1600	0,4832
I2391 PEDREIRO	SEINFRA	H	0,25000000	24,1600	6,0400
I2543 SERVENTE	SEINFRA	H	1,95000000	18,4600	35,9970
TOTAL Mão de Obra:					42,5202
<b>VALOR:</b>					<b>115,21</b>

**4.1. 93358 ESCAVAÇÃO MANUAL DE VALA COM PROFUNDIDADE MENOR OU IGUAL A 1,30 M. AF\_02/2021 (M3)**

Mão de Obra com Encargos Complementares	FORTE	UNID	COEFICIENTE	PREÇO UNITÁRIO	TOTAL
88316 SERVENTE COM ENCARGOS COMPLEMENTARES	SINAPI	H	3,95600000	19,31	76,39
TOTAL Mão de Obra com Encargos Complementares:					76,39
<b>VALOR:</b>					<b>76,39</b>

**4.2. 94274 ASSENTAMENTO DE GUIA (MEIO-FIO) EM TRECHO CURVO, CONFECCIONADA EM CONCRETO PRÉ-FABRICADO, DIMENSÕES 100X15X13X30 CM (COMPRIMENTO X BASE INFERIOR X BASE SUPERIOR X ALTURA), PARA VIAS URBANAS (USO VIÁRIO). AF\_06/2016 (M)**

Material	FORTE	UNID	COEFICIENTE	PREÇO UNITÁRIO	TOTAL
00000370 AREIA MEDIA - POSTO JAZIDA/FORNECEDOR (RETIRADO NA JAZIDA, SEM TRANSPORTE)	SINAPI	M3	0,00700000	129,29	0,90
00004059 MEIO-FIO OU GUIA DE CONCRETO, PRE-MOLDADO, COMP 1 M, *30 X 12/15* CM (H X L1/L2)	SINAPI	M	1,00500000	24,66	24,78
TOTAL Material:					25,68
Mão de Obra com Encargos Complementares	FORTE	UNID	COEFICIENTE	PREÇO UNITÁRIO	TOTAL
88309 PEDREIRO COM ENCARGOS COMPLEMENTARES	SINAPI	H	0,48300000	25,11	12,12
88316 SERVENTE COM ENCARGOS COMPLEMENTARES	SINAPI	H	0,48300000	19,31	9,32
TOTAL Mão de Obra com Encargos Complementares:					21,44
Serviço	FORTE	UNID	COEFICIENTE	PREÇO UNITÁRIO	TOTAL
88629 ARGAMASSA TRAÇO 1:3 (EM VOLUME DE CIMENTO E AREIA MÉDIA ÚMIDA), PREPARO MANUAL. AF_08/2019	SINAPI	M3	0,00200000	641,89	1,28
TOTAL Serviço:					1,28

VALOR: 48,40

**4.3. CPU/0002 EXECUÇÃO DE SARJETA DE CONCRETO 15 Mpa (PREPARO MECÂNICO), MOLDADO IN LOCO EM TRECHO CURVO, 30 CM BASE X 10 CM ALTURA PARA VIAS URBANAS - Referência SINAPI (94288) (M)**

Mão de Obra com Encargos Complementares		FORTE	UNID	COEFICIENTE	PREÇO UNITÁRIO	TOTAL
88309	PEDREIRO COM ENCARGOS COMPLEMENTARES	SINAPI	H	0,69000000	25,11	17,33
88316	SERVENTE COM ENCARGOS COMPLEMENTARES	SINAPI	H	0,69000000	19,31	13,32
<b>TOTAL Mão de Obra com Encargos Complementares:</b>						<b>30,65</b>
Serviço		FORTE	UNID	COEFICIENTE	PREÇO UNITÁRIO	TOTAL
94963	CONCRETO FCK = 15MPA, TRAÇO 1:3:4:3,5 (EM MASSA SECA DE CIMENTO/ AREIA MÉDIA/ BRITA 1) - PREPARO MECÂNICO COM BETONEIRA 400 L AF 05/2021	SINAPI	M3	0,03000000	432,74	12,98
<b>TOTAL Serviço:</b>						<b>12,98</b>
<b>VALOR:</b>						<b>43,63</b>

**5.1. 93358 ESCAVAÇÃO MANUAL DE VALA COM PROFUNDIDADE MENOR OU IGUAL A 1,30 M. AF\_02/2021 (M3)**

Mão de Obra com Encargos Complementares		FORTE	UNID	COEFICIENTE	PREÇO UNITÁRIO	TOTAL
88316	SERVENTE COM ENCARGOS COMPLEMENTARES	SINAPI	H	3,95600000	19,31	76,39
<b>TOTAL Mão de Obra com Encargos Complementares:</b>						<b>76,39</b>
<b>VALOR:</b>						<b>76,39</b>

**5.2. C4592 ALVENARIA DE EMBASAMENTO EM TIJOLO CERÂMICO FURADO C/ ARGAMASSA CIMENTO E AREIA 1:4 (M3)**

Material		FORTE	UNID	COEFICIENTE	PREÇO UNITÁRIO	TOTAL
I2081	TIJOLO CERÂMICO FURADO 9X19X19CM	SEINFRA	UN	235,00000000	0,4900	115,1500
<b>TOTAL Material:</b>						<b>115,1500</b>
Mão de Obra		FORTE	UNID	COEFICIENTE	PREÇO UNITÁRIO	TOTAL
I2391	PEDREIRO	SEINFRA	H	8,50000000	24,1600	205,3600
I2543	SERVENTE	SEINFRA	H	9,20000000	18,4800	169,8320
<b>TOTAL Mão de Obra:</b>						<b>375,1920</b>
Serviço		FORTE	UNID	COEFICIENTE	PREÇO UNITÁRIO	TOTAL
C0171	ARGAMASSA DE CIMENTO E AREIA S/PEN. TRAÇO 1:4	SEINFRA	M3	0,30000000	519,3600	155,8080
<b>TOTAL Serviço:</b>						<b>155,8080</b>
<b>VALOR:</b>						<b>646,15</b>

**5.3. 94342 ATERRO MANUAL DE VALAS COM AREIA PARA ATERRO. AF\_08/2023 (M3)**

Equipamento Custo Horário		FORTE	UNID	COEFICIENTE	PREÇO UNITÁRIO	TOTAL
5903	CAMINHÃO PIPA 10.000 L TRUCADO, PESO BRUTO TOTAL 23.000 KG, CARGA ÚTIL MÁXIMA 15.935 KG, DISTÂNCIA ENTRE EIXOS 4,8 M, POTÊNCIA 230 CV, INCLUSIVE TANQUE DE AÇO PARA TRANSPORTE DE ÁGUA - CHI DIURNO. AF 06/2014	SINAPI	CHI	0,00060000	77,14	0,04
5901	CAMINHÃO PIPA 10.000 L TRUCADO, PESO BRUTO TOTAL 23.000 KG, CARGA ÚTIL MÁXIMA 15.935 KG, DISTÂNCIA ENTRE EIXOS 4,8 M, POTÊNCIA 230 CV, INCLUSIVE TANQUE DE AÇO PARA TRANSPORTE DE ÁGUA - CHP DIURNO. AF 06/2014	SINAPI	CHP	0,00540000	312,22	1,68
91533	COMPACTADOR DE SOLOS DE PERCUSSÃO (SOQUETE) COM MOTOR A GASOLINA 4 TEMPOS, POTÊNCIA 4 CV - CHP DIURNO. AF 08/2015	SINAPI	CHP	0,19620000	35,70	7,00
<b>TOTAL Equipamento Custo Horário:</b>						<b>8,72</b>
Material		FORTE	UNID	COEFICIENTE	PREÇO UNITÁRIO	TOTAL
00000368	AREIA PARA ATERRO - POSTO JAZIDA/FORNECEDOR (RETIRADO NA JAZIDA, SEM TRANSPORTE)	SINAPI	M3	1,38890000	64,85	89,79
<b>TOTAL Material:</b>						<b>89,79</b>
Mão de Obra com Encargos Complementares		FORTE	UNID	COEFICIENTE	PREÇO UNITÁRIO	TOTAL
88316	SERVENTE COM ENCARGOS COMPLEMENTARES	SINAPI	H	0,78660000	19,31	15,18
<b>TOTAL Mão de Obra com Encargos Complementares:</b>						<b>15,18</b>
<b>VALOR:</b>						<b>113,69</b>

**5.4. CPU/0003 EXECUÇÃO DE PASSEIO (CALÇADA) OU PISO DE CONCRETO COM CONCRETO MOLDADO MOLDADO IN LOCO, FEITO EM OBRA, ACABAMENTO CONVENCIONAL, NÃO ARMADO - Referência SINAPI (94990) (M3)**

Mão de Obra com Encargos Complementares		FORTE	UNID	COEFICIENTE	PREÇO UNITÁRIO	TOTAL
88309	PEDREIRO COM ENCARGOS COMPLEMENTARES	SINAPI	H	1,42000000	25,11	35,66
88316	SERVENTE COM ENCARGOS COMPLEMENTARES	SINAPI	H	3,04000000	19,31	58,70
<b>TOTAL Mão de Obra com Encargos Complementares:</b>						<b>94,36</b>
Serviço		FORTE	UNID	COEFICIENTE	PREÇO UNITÁRIO	TOTAL
94964	CONCRETO FCK = 20MPA, TRAÇO 1:2,7:3 (EM MASSA SECA DE CIMENTO/ AREIA MÉDIA/ BRITA 1) - PREPARO MECÂNICO COM BETONEIRA 400 L. AF 05/2021	SINAPI	M3	1,23000000	469,46	577,44
<b>TOTAL Serviço:</b>						<b>577,44</b>

VALOR: 671,80

**5.5. C4624 PISO PODOTÁTIL EXTERNO EM PMC ESP. 3CM, ASSENTADO COM ARGAMASSA (FORNECIMENTO E ASSENTAMENTO) (M2)**

Material		FORNTE	UNID	COEFICIENTE	PREÇO UNITÁRIO	TOTAL
10109	AREIA MEDIA	SEINFRA	M3	0,01820000	77,1900	1,4049
10441	CAL HIDRATADA	SEINFRA	KG	2,73000000	0,8900	2,4297
10805	CIMENTO PORTLAND	SEINFRA	KG	2,80000000	0,6600	1,8480
18623	PISO TÁTIL ALERTA OU DIRECIONAL EM PMC (CONCRETO) ESP. 3cm	SEINFRA	M2	1,10000000	62,2300	68,4530
<b>TOTAL Material:</b>						<b>74,1356</b>

Mão de Obra		FORNTE	UNID	COEFICIENTE	PREÇO UNITÁRIO	TOTAL
11328	LADRILHISTA	SEINFRA	H	1,60000000	24,1600	38,6560
12543	SERVENTE	SEINFRA	H	1,25000000	18,4600	23,0750
<b>TOTAL Mão de Obra:</b>						<b>61,7310</b>
<b>VALOR:</b>						<b>135,87</b>

**6.1. CPU/0004 PLACA ESMALTADA PARA IDENTIFICAÇÃO NR DE RUA, DIMENSÕES 45X25CM (UN)**

Material		FORNTE	UNID	COEFICIENTE	PREÇO UNITÁRIO	TOTAL
0011950	BUCHA DE NYLON SEM ABA S6, COM PARAFUSO DE 4,20 X 40 MM EM ACO ZINCADO COM ROSCA SOBERBA, CABECA CHATA E FENDA PHILLIPS	SINAPI	UN	2,00000000	0,29	0,58
00020209	CAIBRO APARELHADO *7,5 X 7,5* CM, EM MACARANDUBA/MASSARANDUBA, ANGELIM OU EQUIVALENTE DA REGIAO	SINAPI	M	3,00000000	23,56	70,68
00013521	PLACA DE ACO ESMALTADA PARA IDENTIFICACAO DE RUA, *45 CM X 20* CM	SINAPI	UN	1,00000000	76,19	76,19
<b>TOTAL Material:</b>						<b>147,45</b>

Mão de Obra com Encargos Complementares		FORNTE	UNID	COEFICIENTE	PREÇO UNITÁRIO	TOTAL
88316	SERVENTE COM ENCARGOS COMPLEMENTARES	SINAPI	H	1,00000000	19,31	19,31
<b>TOTAL Mão de Obra com Encargos Complementares:</b>						<b>19,31</b>
<b>VALOR:</b>						<b>166,76</b>

**6.2. C3353 PLACA DE REGULAMENTAÇÃO/ADVERTÊNCIA REFLETIVA EM ACO GALVANIZADO (M2)**

Equipamento Custo Horário		FORNTE	UNID	COEFICIENTE	PREÇO UNITÁRIO	TOTAL
10581	CAMINHÃO C/CARROCERIA DE MADEIRA HP 136 (CHI)	SEINFRA	H	0,90000000	60,1900	54,1710
10703	CAMINHÃO C/CARROCERIA DE MADEIRA HP 136 (CHP)	SEINFRA	H	0,10000000	160,7900	16,0790
<b>TOTAL Equipamento Custo Horário:</b>						<b>70,2500</b>


Material		FORNTE	UNID	COEFICIENTE	PREÇO UNITÁRIO	TOTAL
12525	PARAFUSO C/PORCA E ARRUELA DE 1/4X1 1/2"	SEINFRA	UN	2,00000000	0,5500	1,1000
12526	PARAFUSO C/PORCA E ARRUELA DE 5/16X3 1/2"	SEINFRA	UN	3,00000000	0,9600	2,8800
12695	PLACA REFLETIVA DE ACO GALVANIZADO	SEINFRA	M2	1,00000000	533,3200	533,3200
10198	PONTALETE / BARROTE DE 3"x3" - APARELHADO	SEINFRA	M	3,00000000	20,4200	61,2600
12542	TRAVESSA DE MADEIRA C/SECAO DE 3"x1 1/2"	SEINFRA	M	1,00000000	9,6900	9,6900
<b>TOTAL Material:</b>						<b>608,2500</b>

Mão de Obra		FORNTE	UNID	COEFICIENTE	PREÇO UNITÁRIO	TOTAL
10498	CARPINTEIRO	SEINFRA	H	0,10000000	24,1600	2,4160
12543	SERVENTE	SEINFRA	H	1,00000000	18,4600	18,4600
<b>TOTAL Mão de Obra:</b>						<b>20,8760</b>

Serviço		FORNTE	UNID	COEFICIENTE	PREÇO UNITÁRIO	TOTAL
C3288	CONCRETO P/VIBR., FCK=10MPa COM AGREGADO PRODUZIDO (S/TRANSP.)	SEINFRA	M3	0,01800000	393,7800	7,0880
<b>TOTAL Serviço:</b>						<b>7,0880</b>
<b>VALOR:</b>						<b>706,46</b>

**7.1. C3447 LIMPEZA DE PISO EM ÁREA URBANIZADA (M2)**

Mão de Obra		FORNTE	UNID	COEFICIENTE	PREÇO UNITÁRIO	TOTAL
12543	SERVENTE	SEINFRA	H	0,07500000	18,4600	1,3845
<b>TOTAL Mão de Obra:</b>						<b>1,3845</b>
<b>VALOR:</b>						<b>1,38</b>

<b>COMPOSIÇÃO DO BDI</b>			
	<b>PROPONENTE::</b>	PREFEITURA MUNICIPAL DE QUITERIANÓPOLIS	<b>DATA :</b> 15/05/2024
	<b>OBRA::</b>	EXECUÇÃO DE PAVIMENTAÇÃO EM PARALELEPÍPEDOS EM DIVERSAS LOCALIDADES DA ZONA RURAL DO MUNICÍPIO DE QUITERIANÓPOLIS -CE - PT 1091604-71	<b>BDI :</b> 25,44%
	<b>DESCRIÇÃO::</b>	EXECUÇÃO DE PAVIMENTAÇÃO EM PARALELEPÍPEDOS EM DIVERSAS LOCALIDADES DA ZONA RURAL DO MUNICÍPIO DE QUITERIANÓPOLIS -CE - PT 1091604-71	<b>FONTE</b>
	<b>LOCAL::</b>	RUA SDO 03, LOCALIDADE DE RIACHO	<b>VERSÃO</b>
			<b>HORA</b>
			<b>MES</b>
		SEINFRA 028.1 COM DESONERAÇÃO	84,44%
		SINAPI 2023/12 COM DESONERAÇÃO	85,06%
		Composição	0,00%
		PRÓPRIA	0,00%


COD	DESCRIÇÃO	%
<b>DESPESAS INDIRETAS</b>		
AC	Administração central	3,80
DF	Despesas financeiras	1,02
R	Risco	0,50
	<b>TOTAL</b>	<b>5,32</b>

<b>BENEFÍCIOS</b>		
S+G	Garantia/seguros	0,32
L	Lucro	6,64
	<b>TOTAL</b>	<b>6,96</b>

<b>I IMPOSTOS</b>		
	PIS	0,65
	COFINS	3,00
	ISS (5% SOBRE 40% DA MÃO DE OBRA)	2,00
	CPBR (4,5% APENAS QUANDO TIVER DESONERAÇÃO INSS)	4,50
	<b>TOTAL</b>	<b>10,15</b>

**BDI = 25,44%**

$$\frac{(1 + AC + S + R + G) \times (1 + DF) \times (1 + L)}{(1 - I)} - 1$$

TABELA DE ENCARGOS SOCIAIS			
	PROponente::	PREFEITURA MUNICIPAL DE QUITERIANÓPOLIS	DATA : 15/05/2024 BDI : 25,44%
	OBRA::	EXECUÇÃO DE PAVIMENTAÇÃO EM PARALELEPIPEDOS EM DIVERSAS LOCALIDADES DA ZONA RURAL DO MUNICÍPIO DE QUITERIANÓPOLIS -CE - PT 1091604-71	FONTE VERSÃO HORA MES
	DESCRIÇÃO::	EXECUÇÃO DE PAVIMENTAÇÃO EM PARALELEPIPEDOS EM DIVERSAS LOCALIDADES DA ZONA RURAL DO MUNICÍPIO DE QUITERIANÓPOLIS -CE - PT 1091604-71	SEINFRA 028.1 COM DESONERAÇÃO 84,44% 47,48%
	LOCAL::	RUA SDO 03. LOCALIDADE DE RIACHO	SINAPI 2023/12 COM DESONERAÇÃO 85,06% 47,67%
		Composição	PRÓPRIA 0,00% 0,00%

COD	DESCRIÇÃO	HORISTA %	MENSALISTA %
-----	-----------	-----------	--------------

A	GRUPO A		
A1	INSS	0,00	0,00
A2	SESI	1,50	1,50
A3	SENAI	1,00	1,00
A4	INCRA	0,20	0,20
A5	SEBRAE	0,60	0,60
A6	Salário Educação	2,50	2,50
A7	Seguro Contra Acidentes de Trabalho	3,00	3,00
A8	FGTS	8,00	8,00
A9	SECONCI	0,00	0,00
<b>TOTAL</b>		<b>16,80</b>	<b>16,80</b>

B	GRUPO B		
B1	Repouso Semanal Remunerado	17,86	0,00
B2	Feridos	3,71	0,00
B3	Auxílio - Enfermidade	0,86	0,64
B4	13º Salário	11,10	8,33
B5	Licença Paternidade	0,06	0,04
B6	Faltas Justificadas	0,74	0,56
B7	Dias de Chuvas	1,66	0,00
B8	Auxílio Acidente de Trabalho	0,10	0,08
B9	Férias Gozadas	13,56	10,18
B10	Salário Maternidade	0,04	0,03
<b>TOTAL</b>		<b>49,69</b>	<b>19,86</b>

C	GRUPO C		
C1	Aviso Prévio Indenizado	5,56	4,17
C2	Aviso Prévio Trabalhado	0,13	0,10
C3	Férias Indenizadas	0,94	0,71
C4	Depósito Rescisão Sem Justa Causa	2,65	1,99
C5	Indenização Adicional	0,47	0,35
<b>TOTAL</b>		<b>9,75</b>	<b>7,32</b>

D	GRUPO D		
D1	Reincidência de Grupo A sobre Grupo B	8,35	3,34
D2	Reincidência de Grupo A sobre Aviso Prévio Trabalhado e Reincidência do FGTS sobre Aviso Prévio Indenizado	0,47	0,35
<b>TOTAL</b>		<b>8,82</b>	<b>3,69</b>

**A + B + C + D = 85,06 47,67**

COD	DESCRIÇÃO	HORISTA %	MENSALISTA %
-----	-----------	-----------	--------------

A	GRUPO A		
A1	INSS	0,00	0,00
A2	SESI	1,50	1,50
A3	SENAI	1,00	1,00
A4	INCRA	0,20	0,20
A5	SEBRAE	0,60	0,60
A6	Salário Educação	2,50	2,50
A7	Seguro Contra Acidentes de Trabalho	3,00	3,00
A8	FGTS	8,00	8,00
A9	SECONCI	0,00	0,00
<b>TOTAL</b>		<b>16,80</b>	<b>16,80</b>

B	GRUPO B		
B1	Repouso Semanal Remunerado	17,85	0,00
B2	Feriados	3,71	0,00
B3	Auxílio - Enfermidade	0,87	0,66
B4	13º Salário	11,03	8,33
B5	Licença PaternidadeE	0,07	0,05
B6	Faltas Justificadas	0,74	0,56
B7	Dias de Chuvas	1,59	0,00
B8	Auxílio Acidente de Trabalho	0,11	0,08
B9	Férias Gozadas	12,35	9,33
B10	Salário Maternidade	0,04	0,03
<b>TOTAL</b>		<b>48,36</b>	<b>19,04</b>

C	GRUPO C		
C1	Aviso Prévio Indenizado	5,52	4,17
C2	Aviso Prévio Trabalhado	0,13	0,10
C3	Férias Indenizadas	1,72	1,30
C4	Depósito Rescisão Sem Justa Causa	2,87	2,17
C5	Indenização Adicional	0,46	0,35
<b>TOTAL</b>		<b>10,70</b>	<b>8,09</b>


D	GRUPO D		
D1	Reincidência de Grupo A sobre Grupo B	8,12	3,20
D2	Reincidência de Grupo A sobre Aviso Prévio Trabalhado e Reincidência do FGTS sobre Aviso Prévio Indenizado	0,46	0,35
<b>TOTAL</b>		<b>8,58</b>	<b>3,55</b>

**A + B + C + D = 84,44 47,48**

PLANILHA ORÇAMENTÁRIA									
PROPONENTE: PREFEITURA MUNICIPAL DE QUITERIANÓPOLIS OBRA: EXECUÇÃO DE PAVIMENTAÇÃO EM PARALELEPÍPEDOS EM DIVERSAS LOCALIDADES DA ZONA RURAL DO MUNICÍPIO DE QUITERIANÓPOLIS -CE - PT 1091604-71 DESCRIÇÃO: EXECUÇÃO DE PAVIMENTAÇÃO EM PARALELEPÍPEDOS EM DIVERSAS LOCALIDADES DA ZONA RURAL DO MUNICÍPIO DE QUITERIANÓPOLIS -CE - PT 1091604-71 LOCAL: RUA SDO 04. LOCALIDADE DE RIACHO						DATA : 16/05/2024      BDI : 25.44%		FONTE      VERSÃO      HORA      MES SEINFRA    028.1 COM DESONERAÇÃO    84.44%    47.48% SINAPI    2623/12 COM DESONERAÇÃO    85.06%    47.67% Compostos      PRÓPRIA      0,00%    0,00%	
ITEM	CÓDIGO	DESCRIÇÃO	FONTE	UNID	QUANTIDADE	PREÇO UNITÁRIO R\$		PREÇO TOTAL R\$	
						SEM BDI	COM BDI	SEM BDI	COM BDI
<b>ADMINISTRAÇÃO DA OBRA</b>								<b>7.922,72</b>	<b>9.938,26</b>
1.1	CPU/0001	ADMINISTRAÇÃO LOCAL DA OBRA	PRÓPRIA	MÊS	0,65	12.188,80	15.289,63	7.922,72	9.938,26
<b>SERVIÇOS PRELIMINARES</b>								<b>2.965,97</b>	<b>3.731,55</b>
2.1	C1937	PLACAS PADRÃO DE OBRA	SEINFRA	M2	0,00	172,21	216,02	0,00	0,00
2.2	99084	LOCAÇÃO DE PAVIMENTAÇÃO. AF_10/2018	SINAPI	M	245,69	0,54	0,68	132,67	167,07
2.3	100577	REGULARIZAÇÃO E COMPACTAÇÃO DE SUBLEITO DE SOLO PREDOMINANTEMENTE ARENOSO. AF_11/2019	SINAPI	M2	2.284,92	1,24	1,56	2.833,30	3.564,48
<b>PAVIMENTAÇÃO DO SISTEMA VIÁRIO</b>								<b>109.424,93</b>	<b>137.278,07</b>
3.1	100942	TRANSPORTE COM CAMINHÃO BASCULANTE DE 10 M³, EM VIA INTERNA A OBRA (UNIDADE: TXKM). AF_07/2020	SINAPI	TXKM	4.831,62	4,98	6,25	24.061,47	30.197,63
3.2	C2893	PAVIMENTAÇÃO EM PARALELEPÍPEDO C/ REJUNTAMENTO (AGREGADO ADQUIRIDO)	SEINFRA	M2	1.362,55	61,28	76,87	83.497,06	104.739,22
3.3	C1917	PISO DE CONCRETO FCK=15MPa ESP.= 12cm, ARMADO C/TELA DE AÇO	SEINFRA	M2	16,20	115,21	144,52	1.866,40	2.341,22
<b>DRENAGEM SUPERFICIAL</b>								<b>41.245,11</b>	<b>51.736,71</b>
4.1	93358	ESCAVAÇÃO MANUAL DE VALA COM PROFUNDIDADE MENOR OU IGUAL A 1,30 M. AF_02/2021	SINAPI	M3	6,81	76,39	95,82	520,22	652,53
4.2	94274	ASSENTAMENTO DE GUIA (MEIO-FIO) EM TRECHO CURVO, CONFECCIONADA EM CONCRETO PRÉ-FABRICADO, DIMENSÕES 100X15X13X30 CM (COMPRIMENTO X BASE INFERIOR X BASE SUPERIOR X ALTURA), PARA VIAS URBANAS (USO VIÁRIO). AF_06/2016	SINAPI	M	454,18	48,40	60,71	21.982,31	27.573,27
4.3	CPU/0002	EXECUÇÃO DE SARJETA DE CONCRETO 15 Mpa (PREPARO MECÂNICO), MOLDADO IN LOCO EM TRECHO CURVO, 30 CM BASE X 10 CM ALTURA PARA VIAS URBANAS - Referência SINAPI (94288)	PRÓPRIO	M	429,58	43,63	54,73	18.742,58	23.510,91
<b>PASSEIOS</b>								<b>58.552,75</b>	<b>73.448,38</b>
5.1	93358	ESCAVAÇÃO MANUAL DE VALA COM PROFUNDIDADE MENOR OU IGUAL A 1,30 M. AF_02/2021	SINAPI	M3	11,82	76,39	95,82	902,93	1.132,59
5.2	C4592	ALVENARIA DE EMBASAMENTO EM TIJOLO CERÂMICO FURADO C/ ARGAMASSA CIMENTO E AREIA 1:4	SEINFRA	M3	28,37	646,15	810,53	18.331,28	22.994,74
5.3	94342	ATERRO MANUAL DE VALAS COM AREIA PARA ATERRO. AF_08/2023	SINAPI	M3	122,92	113,69	142,61	13.974,77	17.529,62
5.4	CPU/0003	EXECUÇÃO DE PASSEIO (CALÇADA) OU PISO DE CONCRETO COM CONCRETO MOLDADO MOLDADO IN LOCO, FEITO EM OBRA, ACABAMENTO CONVENCIONAL, NÃO ARMADO - Referência SINAPI (94990)	PRÓPRIA	M3	35,46	671,80	842,71	23.822,03	29.882,50
5.5	C4624	PISO PODOTÁTIL EXTERNO EM PMC ESP. 3CM, ASSENTADO COM ARGAMASSA (FORNECIMENTO E ASSENTAMENTO)	SEINFRA	M2	11,20	135,87	170,44	1.521,74	1.908,93
<b>SINALIZAÇÃO DO SISTEMA VIÁRIO</b>								<b>1.930,12</b>	<b>2.421,13</b>
6.1	CPU/0004	PLACA ESMALTADA PARA IDENTIFICAÇÃO NR DE RUA, DIMENSÕES 45X25CM	PRÓPRIO	UN	2,00	166,76	209,18	333,52	418,36
6.2	C3353	PLACA DE REGULAMENTAÇÃO/ADVERTÊNCIA REFLETIVA EM AÇO GALVANIZADO	SEINFRA	M2	2,26	706,46	886,18	1.596,60	2.002,77
<b>LIMPEZA FINAL</b>								<b>3.153,19</b>	<b>3.952,91</b>
7.1	C3447	LIMPEZA DE PISO EM ÁREA URBANIZADA	SEINFRA	M2	2.284,92	1,38	1,73	3.153,19	3.952,91
								<b>VALOR COM ENCARGOS:</b>	<b>225.194,79</b>
								<b>VALOR BDI TOTAL:</b>	<b>57.312,22</b>
								<b>VALOR BDI:</b>	<b>57.312,22</b>
								<b>VALOR ORÇAMENTO:</b>	<b>225.194,79</b>
								<b>VALOR TOTAL:</b>	<b>282.507,01</b>

Duzentos e Oitenta e Dois Mil Quinhentos e Sete reais e Um centavo

**RELATÓRIO ANALÍTICO - COMPOSIÇÕES DE CUSTOS**

	<b>PROponente::</b>	PREFEITURA MUNICIPAL DE QUITERIANÓPOLIS	<b>DATA :</b> 15/05/2024		<b>BDI :</b> 25,44%	
	<b>OBRA::</b>	EXECUÇÃO DE PAVIMENTAÇÃO EM PARALELEPÍPEDOS EM DIVERSAS LOCALIDADES DA ZONA RURAL DO MUNICÍPIO DE QUITERIANÓPOLIS -CE - PT 1091604-71	<b>Fonte</b>	<b>Versão</b>	<b>HORA</b>	<b>MES</b>
	<b>DESCRIÇÃO::</b>	EXECUÇÃO DE PAVIMENTAÇÃO EM PARALELEPÍPEDOS EM DIVERSAS LOCALIDADES DA ZONA RURAL DO MUNICÍPIO DE QUITERIANÓPOLIS -CE - PT 1091604-71	SEINFRA	028.1 COM DESONERAÇÃO	84,44%	47,48%
	<b>LOCAL::</b>	RUA SDO 04, LOCALIDADE DE RIACHO	SINAPI	2023/12 COM DESONERAÇÃO	85,06%	47,67%
			Composição	PRÓPRIA	0,00%	0,00%

**1.1. CPU/0001 ADMINISTRAÇÃO LOCAL DA OBRA (MÊS)**

Mão de Obra com Encargos Complementares		Fonte	Unid	Coeficiente	Preço Unitário	Total
90776	ENCARREGADO GERAL COM ENCARGOS COMPLEMENTARES	SINAPI	H	160,00000000	22,91	3.665,60
90778	ENGENHEIRO CIVIL DE OBRA PLENO COM ENCARGOS COMPLEMENTARES	SINAPI	H	80,00000000	108,54	8.523,20
<b>TOTAL Mão de Obra com Encargos Complementares:</b>						<b>12.188,80</b>
<b>VALOR:</b>						<b>12.188,80</b>

**2.1. C1937 PLACAS PADRÃO DE OBRA (M2)**

Material		Fonte	Unid	Coeficiente	Preço Unitário	Total
10537	CHAPA DE AÇO GALVANIZADA ESP. 0.3MM	SEINFRA	M2	1,02000000	36,0400	36,7608
11100	ESMALTE SINTETICO	SEINFRA	L	1,00000000	29,4400	29,4400
11691	PONTALETE / BARROTE DE 3"x3"	SEINFRA	M	4,50000000	14,8600	66,8700
11725	PREGO 15X15 (1,14" x 13) (APROXIMADAMENTE 672UN/KG)	SEINFRA	KG	0,15000000	14,7700	2,2155
<b>TOTAL Material:</b>						<b>135,2863</b>
Mão de Obra		Fonte	Unid	Coeficiente	Preço Unitário	Total
12543	SERVENTE	SEINFRA	H	2,00000000	18,4600	36,9200
<b>TOTAL Mão de Obra:</b>						<b>36,9200</b>
<b>VALOR:</b>						<b>172,21</b>

**2.2. 99064 LOCAÇÃO DE PAVIMENTAÇÃO. AF\_10/2018 (M)**

Serviço		Fonte	Unid	Coeficiente	Preço Unitário	Total
99058	LOCAÇÃO DE PONTO PARA REFERÊNCIA TOPOGRÁFICA. AF_10/2018	SINAPI	UN	0,05000000	10,97	0,54
<b>TOTAL Serviço:</b>						<b>0,54</b>
<b>VALOR:</b>						<b>0,54</b>

**2.3. 100577 REGULARIZAÇÃO E COMPACTAÇÃO DE SUBLEITO DE SOLO PREDOMINANTEMENTE ARENOSO. AF\_11/2019 (M2)**

Equipamento Custo Horário		Fonte	Unid	Coeficiente	Preço Unitário	Total
5903	CAMINHÃO PIPA 10.000 L TRUCADO, PESO BRUTO TOTAL 23.000 KG, CARGA ÚTIL MÁXIMA 15.935 KG, DISTÂNCIA ENTRE EIXOS 4,8 M, POTÊNCIA 230 CV, INCLUSIVE TANQUE DE AÇO PARA TRANSPORTE DE ÁGUA - CHI DIURNO. AF_06/2014	SINAPI	CHI	0,00200000	77,14	0,15
5901	CAMINHÃO PIPA 10.000 L TRUCADO, PESO BRUTO TOTAL 23.000 KG, CARGA ÚTIL MÁXIMA 15.935 KG, DISTÂNCIA ENTRE EIXOS 4,8 M, POTÊNCIA 230 CV, INCLUSIVE TANQUE DE AÇO PARA TRANSPORTE DE ÁGUA - CHP DIURNO. AF_06/2014	SINAPI	CHP	0,00100000	312,22	0,31
5934	MOTONIVELADORA POTÊNCIA BÁSICA LÍQUIDA (PRIMEIRA MARCHA) 125 HP, PESO BRUTO 13032 KG, LARGURA DA LÂMINA DE 3,7 M - CHI DIURNO. AF_06/2014	SINAPI	CHI	0,00300000	101,95	0,30
5932	MOTONIVELADORA POTÊNCIA BÁSICA LÍQUIDA (PRIMEIRA MARCHA) 125 HP, PESO BRUTO 13032 KG, LARGURA DA LÂMINA DE 3,7 M - CHP DIURNO. AF_06/2014	SINAPI	CHP	0,00010000	256,08	0,02
96464	ROLO COMPACTADOR DE PNEUS, ESTÁTICO, PRESSÃO VARIÁVEL, POTENCIA 110 HP, PESO SEM/COM LASTRO 10,8/27 T, LARGURA DE ROLAGEM 2,30 M - CHI DIURNO. AF_06/2017	SINAPI	CHI	0,00200000	95,80	0,19
96463	ROLO COMPACTADOR DE PNEUS, ESTÁTICO, PRESSÃO VARIÁVEL, POTENCIA 110 HP, PESO SEM/COM LASTRO 10,8/27 T, LARGURA DE ROLAGEM 2,30 M - CHP DIURNO. AF_06/2017	SINAPI	CHP	0,00100000	222,52	0,22
<b>TOTAL Equipamento Custo Horário:</b>						<b>1,19</b>
Mão de Obra com Encargos Complementares		Fonte	Unid	Coeficiente	Preço Unitário	Total
88316	SERVENTE COM ENCARGOS COMPLEMENTARES	SINAPI	H	0,00300000	19,31	0,05
<b>TOTAL Mão de Obra com Encargos Complementares:</b>						<b>0,05</b>
<b>VALOR:</b>						<b>1,24</b>

**3.1. 100942 TRANSPORTE COM CAMINHÃO BASCULANTE DE 10 M³, EM VIA INTERNA A OBRA (UNIDADE: TXKM), AF\_07/2020 (TXKM)**

Equipamento Custo Horário		Fonte	Unid	Coeficiente	Preço Unitário	Total
91387	CAMINHÃO BASCULANTE 10 M3, TRUCADO CABINE SIMPLES, PESO BRUTO TOTAL 23.000 KG, CARGA ÚTIL MÁXIMA 15.935 KG, DISTÂNCIA ENTRE EIXOS 4,80 M, POTÊNCIA 230 CV INCLUSIVE CAÇAMBA METÁLICA - CHI DIURNO. AF_06/2014	SINAPI	CHI	0,00710000	77,67	0,55
91386	CAMINHÃO BASCULANTE 10 M3, TRUCADO CABINE SIMPLES, PESO BRUTO TOTAL 23.000 KG, CARGA ÚTIL MÁXIMA 15.935 KG, DISTÂNCIA ENTRE EIXOS 4,80	SINAPI	CHP	0,01670000	265,47	4,43



M. POTÊNCIA 230 CV INCLUSIVE CAÇAMBA METÁLICA - CHP DIURNO.  
 AF 08/2014

TOTAL Equipamento Custo Horário: 4,98

VALOR: 4,98

**3.2. C2893 PAVIMENTAÇÃO EM PARALELEPÍPEDO C/ REJUNTAMENTO (AGREGADO ADQUIRIDO) (M2)**

Equipamento Custo Horário		FONTES	UNID	COEFICIENTE	PREÇO UNITÁRIO	TOTAL
10726	COMPACTADOR LISO TANDEM AUTOPROPELIDO (CHP)	SEINFRA	H	0,01000000	106,4100	1,0641
TOTAL Equipamento Custo Horário:						1,0641
Material		FONTES	UNID	COEFICIENTE	PREÇO UNITÁRIO	TOTAL
10111	AREIA VERMELHA	SEINFRA	M3	0,15000000	64,8500	9,6975
12527	PARALELEPÍPEDO (11 X 18 CM)	SEINFRA	UN	32,00000000	0,9100	29,1200
TOTAL Material:						38,8175
Mão de Obra		FONTES	UNID	COEFICIENTE	PREÇO UNITÁRIO	TOTAL
10445	CALCETEIRO	SEINFRA	H	0,15000000	24,1600	3,6240
12543	SERVENTE	SEINFRA	H	0,40000000	18,4600	7,3840
TOTAL Mão de Obra:						11,0080
Serviço		FONTES	UNID	COEFICIENTE	PREÇO UNITÁRIO	TOTAL
C0171	ARGAMASSA DE CIMENTO E AREIA S/PEN. TRAÇO 1:4	SEINFRA	M3	0,02000000	519,3600	10,3872
TOTAL Serviço:						10,3872
VALOR:						61,28

**3.3. C1917 PISO DE CONCRETO FCK=15MPa ESP.= 12cm, ARMADO C/TELA DE AÇO (M2)**

Equipamento Custo Horário		FONTES	UNID	COEFICIENTE	PREÇO UNITÁRIO	TOTAL
10682	BETONEIRA ELÉTRICA 580L (CHP)	SEINFRA	H	0,08600000	24,8700	2,1388
TOTAL Equipamento Custo Horário:						2,1388
Material		FONTES	UNID	COEFICIENTE	PREÇO UNITÁRIO	TOTAL
10109	AREIA MEDIA	SEINFRA	M3	0,07470000	77,1900	5,7661
10280	BRITA	SEINFRA	M3	0,16030000	92,8100	14,8774
10805	CIMENTO PORTLAND	SEINFRA	KG	34,00000000	0,6600	22,4400
11917	TABUA DE 1" - L = 12cm	SEINFRA	M	0,80000000	6,7900	5,4320
12040	TELA SOLDADA EM AÇO CA-60 B FIO= 5,0MM MALHA 10 X 10 CM (3,1KG/M2)	SEINFRA	M2	1,00000000	22,0400	22,0400
TOTAL Material:						70,5555
Mão de Obra		FONTES	UNID	COEFICIENTE	PREÇO UNITÁRIO	TOTAL
10121	ARMADOR/FERREIRO	SEINFRA	H	0,02000000	24,1600	0,4832
12391	PEDREIRO	SEINFRA	H	0,25000000	24,1600	6,0400
12543	SERVENTE	SEINFRA	H	1,95000000	18,4600	35,9970
TOTAL Mão de Obra:						42,5202
VALOR:						115,21

**4.1. 93358 ESCAVAÇÃO MANUAL DE VALA COM PROFUNDIDADE MENOR OU IGUAL A 1,30 M. AF\_02/2021 (M3)**

Mão de Obra com Encargos Complementares		FONTES	UNID	COEFICIENTE	PREÇO UNITÁRIO	TOTAL
88316	SERVENTE COM ENCARGOS COMPLEMENTARES	SINAPI	H	3,95600000	19,31	76,39
TOTAL Mão de Obra com Encargos Complementares:						76,39
VALOR:						76,39

**4.2. 94274 ASSENTAMENTO DE GUIA (MEIO-FIO) EM TRECHO CURVO, CONFECCIONADA EM CONCRETO PRÉ-FABRICADO, DIMENSÕES 100X15X13X30 CM (COMPRIMENTO X BASE INFERIOR X BASE SUPERIOR X ALTURA), PARA VIAS URBANAS (USO VIÁRIO). AF\_06/2016 (M)**

Material		FONTES	UNID	COEFICIENTE	PREÇO UNITÁRIO	TOTAL
00000370	AREIA MEDIA - POSTO JAZIDA/FORNECEDOR (RETIRADO NA JAZIDA, SEM TRANSPORTE)	SINAPI	M3	0,00700000	129,29	0,90
00004059	MEIO-FIO OU GUIA DE CONCRETO, PRE-MOLDADO, COMP 1 M, *30 X 12/15* CM (H X L1/L2)	SINAPI	M	1,00500000	24,66	24,78
TOTAL Material:						25,68
Mão de Obra com Encargos Complementares		FONTES	UNID	COEFICIENTE	PREÇO UNITÁRIO	TOTAL
88309	PEDREIRO COM ENCARGOS COMPLEMENTARES	SINAPI	H	0,48300000	25,11	12,12
88316	SERVENTE COM ENCARGOS COMPLEMENTARES	SINAPI	H	0,48300000	19,31	9,32
TOTAL Mão de Obra com Encargos Complementares:						21,44
Serviço		FONTES	UNID	COEFICIENTE	PREÇO UNITÁRIO	TOTAL
88629	ARGAMASSA TRAÇO 1:3 (EM VOLUME DE CIMENTO E AREIA MÉDIA ÚMIDA), PREPARO MANUAL. AF_08/2019	SINAPI	M3	0,00200000	641,89	1,28
TOTAL Serviço:						1,28

VALOR:	48,40
--------	-------

**4.3. CPU/0002 EXECUÇÃO DE SARJETA DE CONCRETO 15 Mpa (PREPARO MECÂNICO), MOLDADO IN LOCO EM TRECHO CURVO, 30 CM BASE X 10 CM ALTURA PARA VIAS URBANAS - Referência SINAPI (94288) (M)**

Mão de Obra com Encargos Complementares		FONTES	UNID	COEFICIENTE	PREÇO UNITÁRIO	TOTAL
88309	PEDREIRO COM ENCARGOS COMPLEMENTARES	SINAPI	H	0,69000000	25,11	17,33
88316	SERVENTE COM ENCARGOS COMPLEMENTARES	SINAPI	H	0,69000000	19,31	13,32
<b>TOTAL Mão de Obra com Encargos Complementares:</b>						<b>30,65</b>
Serviço		FONTES	UNID	COEFICIENTE	PREÇO UNITÁRIO	TOTAL
94963	CONCRETO FCK = 15MPA, TRAÇO 1:3:4:3,5 (EM MASSA SECA DE CIMENTO/ AREIA MÉDIA/ BRITA 1) - PREPARO MECÂNICO COM BETONEIRA 400 L. AF_05/2021	SINAPI	M3	0,03000000	432,74	12,98
<b>TOTAL Serviço:</b>						<b>12,98</b>
<b>VALOR:</b>						<b>43,63</b>

**5.1. 93358 ESCAVAÇÃO MANUAL DE VALA COM PROFUNDIDADE MENOR OU IGUAL A 1,30 M. AF\_02/2021 (M3)**

Mão de Obra com Encargos Complementares		FONTES	UNID	COEFICIENTE	PREÇO UNITÁRIO	TOTAL
88316	SERVENTE COM ENCARGOS COMPLEMENTARES	SINAPI	H	3,95600000	19,31	76,39
<b>TOTAL Mão de Obra com Encargos Complementares:</b>						<b>76,39</b>
<b>VALOR:</b>						<b>76,39</b>

**5.2. C4592 ALVENARIA DE EMBASAMENTO EM TIJOLO CERÂMICO FURADO C/ ARGAMASSA CIMENTO E AREIA 1:4 (M3)**

Material		FONTES	UNID	COEFICIENTE	PREÇO UNITÁRIO	TOTAL
12081	TIJOLO CERÂMICO FURADO 9X19X19CM	SEINFRA	UN	235,00000000	0,4900	115,1500
<b>TOTAL Material:</b>						<b>115,1500</b>
Mão de Obra		FONTES	UNID	COEFICIENTE	PREÇO UNITÁRIO	TOTAL
12391	PEDREIRO	SEINFRA	H	8,50000000	24,1600	205,3600
12543	SERVENTE	SEINFRA	H	9,20000000	18,4600	169,8320
<b>TOTAL Mão de Obra:</b>						<b>375,1920</b>
Serviço		FONTES	UNID	COEFICIENTE	PREÇO UNITÁRIO	TOTAL
C0171	ARGAMASSA DE CIMENTO E AREIA S/PEN. TRAÇO 1:4	SEINFRA	M3	0,30000000	519,3600	155,8080
<b>TOTAL Serviço:</b>						<b>155,8080</b>
<b>VALOR:</b>						<b>646,15</b>

**5.3. 94342 ATERRO MANUAL DE VALAS COM AREIA PARA ATERRO. AF\_08/2023 (M3)**

Equipamento Custo Horário		FONTES	UNID	COEFICIENTE	PREÇO UNITÁRIO	TOTAL
5903	CAMINHÃO PIPA 10.000 L TRUCADO, PESO BRUTO TOTAL 23.000 KG, CARGA ÚTIL MÁXIMA 15.935 KG, DISTÂNCIA ENTRE EIXOS 4,8 M, POTÊNCIA 230 CV, INCLUSIVE TANQUE DE AÇO PARA TRANSPORTE DE ÁGUA - CHI DIURNO. AF_06/2014	SINAPI	CHI	0,00600000	77,14	0,04
5901	CAMINHÃO PIPA 10.000 L TRUCADO, PESO BRUTO TOTAL 23.000 KG, CARGA ÚTIL MÁXIMA 15.935 KG, DISTÂNCIA ENTRE EIXOS 4,8 M, POTÊNCIA 230 CV, INCLUSIVE TANQUE DE AÇO PARA TRANSPORTE DE ÁGUA - CHP DIURNO. AF_06/2014	SINAPI	CHP	0,00540000	312,22	1,68
91533	COMPACTADOR DE SOLOS DE PERCUSSÃO (SOQUETE) COM MOTOR A GASOLINA 4 TEMPOS, POTÊNCIA 4 CV - CHP DIURNO. AF_08/2015	SINAPI	CHP	0,19620000	35,70	7,00
<b>TOTAL Equipamento Custo Horário:</b>						<b>8,72</b>
Material		FONTES	UNID	COEFICIENTE	PREÇO UNITÁRIO	TOTAL
00000368	AREIA PARA ATERRO - POSTO JAZIDA/FORNECEDOR (RETIRADO NA JAZIDA, SEM TRANSPORTE)	SINAPI	M3	1,38890000	64,65	89,79
<b>TOTAL Material:</b>						<b>89,79</b>
Mão de Obra com Encargos Complementares		FONTES	UNID	COEFICIENTE	PREÇO UNITÁRIO	TOTAL
88316	SERVENTE COM ENCARGOS COMPLEMENTARES	SINAPI	H	0,78660000	19,31	15,18
<b>TOTAL Mão de Obra com Encargos Complementares:</b>						<b>15,18</b>
<b>VALOR:</b>						<b>113,69</b>

**5.4. CPU/0003 EXECUÇÃO DE PASSEIO (CALÇADA) OU PISO DE CONCRETO COM CONCRETO MOLDADO MOLDADO IN LOCO, FEITO EM OBRA, ACABAMENTO CONVENCIONAL, NÃO ARMADO - Referência SINAPI (94990) (M3)**

Mão de Obra com Encargos Complementares		FONTES	UNID	COEFICIENTE	PREÇO UNITÁRIO	TOTAL
88309	PEDREIRO COM ENCARGOS COMPLEMENTARES	SINAPI	H	1,42000000	25,11	35,66
88316	SERVENTE COM ENCARGOS COMPLEMENTARES	SINAPI	H	3,04000000	19,31	58,70
<b>TOTAL Mão de Obra com Encargos Complementares:</b>						<b>94,36</b>
Serviço		FONTES	UNID	COEFICIENTE	PREÇO UNITÁRIO	TOTAL
94964	CONCRETO FCK = 20MPA, TRAÇO 1:2,7:3 (EM MASSA SECA DE CIMENTO/ AREIA MÉDIA/ BRITA 1) - PREPARO MECÂNICO COM BETONEIRA 400 L. AF_05/2021	SINAPI	M3	1,23000000	469,46	577,44
<b>TOTAL Serviço:</b>						<b>577,44</b>

VALOR:	671,80
--------	--------

**5.5. C4624 PISO PODOTÁTIL EXTERNO EM PMC ESP. 3CM, ASSENTADO COM ARGAMASSA (FORNECIMENTO E ASSENTAMENTO) (M2)**

Material		FONTE	UNID	COEFICIENTE	PREÇO UNITÁRIO	TOTAL
10109	AREIA MEDIA	SEINFRA	M3	0,01820000	77,1900	1,4049
10441	CAL HIDRATADA	SEINFRA	KG	2,73000000	0,8900	2,4297
10805	CIMENTO PORTLAND	SEINFRA	KG	2,80000000	0,6600	1,8480
18623	PISO TÁTIL ALERTA OU DIRECIONAL EM PMC (CONCRETO) ESP. 3cm	SEINFRA	M2	1,10000000	62,2300	68,4530
<b>TOTAL Material:</b>						<b>74,1356</b>

Mão de Obra		FONTE	UNID	COEFICIENTE	PREÇO UNITÁRIO	TOTAL
11328	LADRILHISTA	SEINFRA	H	1,60000000	24,1600	38,6560
12543	SERVENTE	SEINFRA	H	1,25000000	18,4600	23,0750
<b>TOTAL Mão de Obra:</b>						<b>61,7310</b>
<b>VALOR:</b>						<b>135,87</b>

**6.1. CPU/0004 PLACA ESMALTADA PARA IDENTIFICAÇÃO NR DE RUA, DIMENSÕES 45X25CM (UN)**

Material		FONTE	UNID	COEFICIENTE	PREÇO UNITÁRIO	TOTAL
1011950	BUCHA DE NYLON SEM ABA S6, COM PARAFUSO DE 4,20 X 40 MM EM ACO ZINCADO COM ROSCA SOBERBA, CABECA CHATA E FENDA PHILLIPS	SINAPI	UN	2,00000000	0,29	0,58
00020209	CAIBRO APARELHADO *7,5 X 7,5* CM, EM MACARANDUBA/MASSARANDUBA, ANGELIM OU EQUIVALENTE DA REGIAO	SINAPI	M	3,00000000	23,56	70,68
00013521	PLACA DE ACO ESMALTADA PARA IDENTIFICACAO DE RUA, *45 CM X 20* CM	SINAPI	UN	1,00000000	76,19	76,19
<b>TOTAL Material:</b>						<b>147,46</b>

Mão de Obra com Encargos Complementares		FONTE	UNID	COEFICIENTE	PREÇO UNITÁRIO	TOTAL
88316	SERVENTE COM ENCARGOS COMPLEMENTARES	SINAPI	H	1,00000000	19,31	19,31
<b>TOTAL Mão de Obra com Encargos Complementares:</b>						<b>19,31</b>
<b>VALOR:</b>						<b>166,76</b>

**6.2. C3353 PLACA DE REGULAMENTAÇÃO/ADVERTÊNCIA REFLETIVA EM ACO GALVANIZADO (M2)**

Equipamento Custo Horário		FONTE	UNID	COEFICIENTE	PREÇO UNITÁRIO	TOTAL
10581	CAMINHÃO C/CARROCERIA DE MADEIRA HP 136 (CHI)	SEINFRA	H	0,90000000	60,1900	54,1710
10703	CAMINHÃO C/CARROCERIA DE MADEIRA HP 136 (CHP)	SEINFRA	H	0,10000000	160,7900	16,0790
<b>TOTAL Equipamento Custo Horário:</b>						<b>70,2500</b>

Material		FONTE	UNID	COEFICIENTE	PREÇO UNITÁRIO	TOTAL
12525	PARAFUSO C/PORCA E ARRUELA DE 1/4X1 1/2"	SEINFRA	UN	2,00000000	0,5500	1,1000
12526	PARAFUSO C/PORCA E ARRUELA DE 5/16X3 1/2"	SEINFRA	UN	3,00000000	0,9600	2,8800
12695	PLACA REFLETIVA DE ACO GALVANIZADO	SEINFRA	M2	1,00000000	533,3200	533,3200
10198	PONTALETE / BARROTE DE 3"x3" - APARELHADO	SEINFRA	M	3,00000000	20,4200	61,2600
12542	TRAVESSA DE MADEIRA C/SECAO DE 3"x1 1/2"	SEINFRA	M	1,00000000	9,6900	9,6900
<b>TOTAL Material:</b>						<b>608,2500</b>

Mão de Obra		FONTE	UNID	COEFICIENTE	PREÇO UNITÁRIO	TOTAL
10498	CARPINTEIRO	SEINFRA	H	0,10000000	24,1600	2,4160
12543	SERVENTE	SEINFRA	H	1,00000000	18,4600	18,4600
<b>TOTAL Mão de Obra:</b>						<b>20,8760</b>

Serviço		FONTE	UNID	COEFICIENTE	PREÇO UNITÁRIO	TOTAL
C3268	CONCRETO P/VIBR., FCK=10MPa COM AGREGADO PRODUZIDO (S/TRANSP.)	SEINFRA	M3	0,01800000	393,7800	7,0880
<b>TOTAL Serviço:</b>						<b>7,0880</b>
<b>VALOR:</b>						<b>706,46</b>

**7.1. C3447 LIMPEZA DE PISO EM ÁREA URBANIZADA (M2)**

Mão de Obra		FONTE	UNID	COEFICIENTE	PREÇO UNITÁRIO	TOTAL
12543	SERVENTE	SEINFRA	H	0,07500000	18,4600	1,3845
<b>TOTAL Mão de Obra:</b>						<b>1,3845</b>
<b>VALOR:</b>						<b>1,38</b>



TABELA DE ENCARGOS SOCIAIS			
<b>PROponente::</b>	PREFEITURA MUNICIPAL DE QUITERIANÓPOLIS	<b>DATA :</b>	15/05/2024
<b>OBRA::</b>	EXECUÇÃO DE PAVIMENTAÇÃO EM PARALELEPÍEDOS EM DIVERSAS LOCALIDADES DA ZONA RURAL DO MUNICÍPIO DE QUITERIANÓPOLIS -CE - PT 1091604-71	<b>BDI :</b>	25,44%
<b>DESCRIÇÃO::</b>	EXECUÇÃO DE PAVIMENTAÇÃO EM PARALELEPÍEDOS EM DIVERSAS LOCALIDADES DA ZONA RURAL DO MUNICÍPIO DE QUITERIANÓPOLIS -CE - PT 1091604-71	<b>FONTE</b>	<b>VERSÃO</b>
<b>LOCAL::</b>	RUA SDO 04, LOCALIDADE DE RIACHO	SEINFRA	028.1 COM DESONERAÇÃO
		SINAPI	2023/12 COM DESONERAÇÃO
		Composição	PRÓPRIA
			<b>HORA</b>
			<b>MES</b>
			84,44%
			47,48%
			85,06%
			47,87%
			0,00%
			0,00%

COD	DESCRIÇÃO	HORISTA %	MENSALISTA %
<b>A</b>	<b>GRUPO A</b>		
A1	INSS	0,00	0,00
A2	SESI	1,50	1,50
A3	SENAI	1,00	1,00
A4	INCRA	0,20	0,20
A5	SEBRAE	0,60	0,60
A6	Salário Educação	2,50	2,50
A7	Seguro Contra Acidentes de Trabalho	3,00	3,00
A8	FGTS	8,00	8,00
A9	SECONCI	0,00	0,00
	<b>TOTAL</b>	<b>16,80</b>	<b>16,80</b>

<b>B</b>	<b>GRUPO B</b>		
B1	Repouso Semanal Remunerado	17,86	0,00
B2	Feridos	3,71	0,00
B3	Auxílio - Enfermidade	0,86	0,64
B4	13º Salário	11,10	8,33
B5	Licença Paternidade	0,06	0,04
B6	Faltas Justificadas	0,74	0,56
B7	Dias de Chuvas	1,66	0,00
B8	Auxílio Acidente de Trabalho	0,10	0,08
B9	Férias Gozadas	13,56	10,18
B10	Salário Maternidade	0,04	0,03
	<b>TOTAL</b>	<b>49,69</b>	<b>19,86</b>

<b>C</b>	<b>GRUPO C</b>		
C1	Aviso Prévio Indenizado	5,56	4,17
C2	Aviso Prévio Trabalhado	0,13	0,10
C3	Férias Indenizadas	0,94	0,71
C4	Depósito Rescisão Sem Justa Causa	2,65	1,99
C5	Indenização Adicional	0,47	0,35
	<b>TOTAL</b>	<b>9,75</b>	<b>7,32</b>

<b>D</b>	<b>GRUPO D</b>		
D1	Reincidência de Grupo A sobre Grupo B	8,35	3,34
D2	Reincidência de Grupo A sobre Aviso Prévio Trabalhado e Reincidência do FGTS sobre Aviso Prévio Indenizado	0,47	0,35
	<b>TOTAL</b>	<b>8,82</b>	<b>3,69</b>

**A + B + C + D = 85,06 47,67**

COD	DESCRIÇÃO	HORISTA %	MENSALISTA %
-----	-----------	-----------	--------------

A	GRUPO A		
A1	INSS	0,00	0,00
A2	SESI	1,50	1,50
A3	SENAI	1,00	1,00
A4	INCRA	0,20	0,20
A5	SEBRAE	0,60	0,60
A6	Salário Educação	2,50	2,50
A7	Seguro Contra Acidentes de Trabalho	3,00	3,00
A8	FGTS	8,00	8,00
A9	SECONCI	0,00	0,00
<b>TOTAL</b>		<b>16,80</b>	<b>16,80</b>

B	GRUPO B		
B1	Repouso Semanal Remunerado	17,85	0,00
B2	Feriados	3,71	0,00
B3	Auxílio - Enfermidade	0,87	0,66
B4	13º Salário	11,03	8,33
B5	Licença PaternidadeE	0,07	0,05
B6	Faltas Justificadas	0,74	0,56
B7	Dias de Chuvas	1,59	0,00
B8	Auxílio Acidente de Trabalho	0,11	0,08
B9	Férias Gozadas	12,35	9,33
B10	Salário Maternidade	0,04	0,03
<b>TOTAL</b>		<b>48,36</b>	<b>19,04</b>

C	GRUPO C		
C1	Aviso Prévio Indenizado	5,52	4,17
C2	Aviso Prévio Trabalhado	0,13	0,10
C3	Férias Indenizadas	1,72	1,30
C4	Depósito Rescisão Sem Justa Causa	2,87	2,17
C5	Indenização Adicional	0,46	0,35
<b>TOTAL</b>		<b>10,70</b>	<b>8,09</b>

D	GRUPO D		
D1	Reincidência de Grupo A sobre Grupo B	8,12	3,20
D2	Reincidência de Grupo A sobre Aviso Prévio Trabalhado e Reincidência do FGTS sobre Aviso Prévio Indenizado	0,46	0,35
<b>TOTAL</b>		<b>8,58</b>	<b>3,55</b>

**A + B + C + D = 84,44 47,48**

PLANILHA ORÇAMENTÁRIA										
PROPONENTE:		PREFEITURA MUNICIPAL DE QUITERIANÓPOLIS					DATA:		16/05/2024	
OBRA:		EXECUÇÃO DE PAVIMENTAÇÃO EM PARALELEPÍEDOS EM DIVERSAS LOCALIDADES DA ZONA RURAL DO MUNICÍPIO DE QUITERIANÓPOLIS -CE - PT 1091604-71					FORTE:		SEINFRA	
VERSÃO:		028.1 COM DESONERAÇÃO					HORA:		84,44%	
DESCRICOÃO:		EXECUÇÃO DE PAVIMENTAÇÃO EM PARALELEPÍEDOS EM DIVERSAS LOCALIDADES DA ZONA RURAL DO MUNICÍPIO DE QUITERIANÓPOLIS -CE - PT 1091604-71					SINAPI:		2023/12 COM DESONERAÇÃO	
LOCAL:		RUA SDO 05, LOCALIDADE DE RIACHO					Composições:		PRÓPRIA	
							BDI:		25,44%	
									0,00%	
ITEM	CÓDIGO	DESCRIÇÃO	FONTE	UNID	QUANTIDADE	PREÇO UNITÁRIO R\$		PREÇO TOTAL R\$		
						SEM BDI	COM BDI	SEM BDI	COM BDI	
1	<b>ADMINISTRAÇÃO DA OBRA</b>							7.069,50	8.867,99	
1.1	CPU/0001	ADMINISTRAÇÃO LOCAL DA OBRA	PRÓPRIA	MÊS	0,58	12.188,80	15.289,63	7.069,50	8.867,99	
2	<b>SERVIÇOS PRELIMINARES</b>							2.641,24	3.322,99	
2.1	C1937	PLACAS PADRÃO DE OBRA	SEINFRA	M2	0,00	172,21	216,02	0,00	0,00	
2.2	99064	LOCAÇÃO DE PAVIMENTAÇÃO. AF_10/2018	SINAPI	M	218,79	0,54	0,68	118,15	148,78	
2.3	100577	REGULARIZAÇÃO E COMPACTAÇÃO DE SUBLEITO DE SOLO PREDOMINANTEMENTE ARENOSO. AF_11/2019	SINAPI	M2	2.034,75	1,24	1,56	2.523,09	3.174,21	
	<b>PAVIMENTAÇÃO DO SISTEMA VIÁRIO</b>							93.994,03	117.919,33	
3.1	100942	TRANSPORTE COM CAMINHÃO BASCULANTE DE 10 M³, EM VIA INTERNA A OBRA (UNIDADE: TXKM). AF_07/2020	SINAPI	TXKM	4.138,47	4,98	6,25	20.609,58	25.865,44	
3.2	C2893	PAVIMENTAÇÃO EM PARALELEPÍEDO C/ REJUNTAMENTO (AGREGADO ADQUIRIDO)	SEINFRA	M2	1.167,07	61,28	76,87	71.518,05	89.712,67	
3.3	C1917	PISO DE CONCRETO FCK=15MPa ESP.= 12cm, ARMADO C/TELA DE AÇO	SEINFRA	M2	16,20	115,21	144,52	1.866,40	2.341,22	
4	<b>DRENAGEM SUPERFICIAL</b>							40.509,83	50.814,43	
4.1	93358	ESCAVAÇÃO MANUAL DE VALA COM PROFUNDIDADE MENOR OU IGUAL A 1,30 M. AF_02/2021	SINAPI	M3	6,56	76,39	95,82	501,12	628,58	
4.2	94274	ASSENTAMENTO DE GUIA (MEIO-FIO) EM TRECHO CURVO, CONFECIONADA EM CONCRETO PRÉ-FABRICADO, DIMENSÕES 100X15X13X30 CM (COMPRIMENTO X BASE INFERIOR X BASE SUPERIOR X ALTURA), PARA VIAS URBANAS (USO VIÁRIO). AF_08/2016	SINAPI	M	437,58	48,40	60,71	21.178,87	26.565,48	
4.3	CPU/0002	EXECUÇÃO DE SARJETA DE CONCRETO 15 Mpa (PREPARO MECÂNICO), MOLDADO IN LOCO EM TRECHO CURVO, 30 CM BASE X 10 CM ALTURA PARA VIAS URBANAS - Referência SINAPI (94288)	PRÓPRIO	M	431,58	43,63	54,73	18.829,84	23.620,37	
5	<b>PASSEIOS</b>							54.301,88	68.116,09	
5.1	93358	ESCAVAÇÃO MANUAL DE VALA COM PROFUNDIDADE MENOR OU IGUAL A 1,30 M. AF_02/2021	SINAPI	M3	10,94	76,39	95,82	835,71	1.048,27	
5.2	C4592	ALVENARIA DE EMBASAMENTO EM TIJOLO CERÂMICO FURADO C/ ARGAMASSA CIMENTO E AREIA 1:4	SEINFRA	M3	26,25	646,15	810,53	16.961,44	21.276,41	
5.3	94342	ATERRO MANUAL DE VALAS COM AREIA PARA ATERRO. AF_08/2023	SINAPI	M3	113,77	113,69	142,61	12.934,51	16.224,74	
5.4	CPU/0003	EXECUÇÃO DE PASSEIO (CALÇADA) OU PISO DE CONCRETO COM CONCRETO MOLDADO MOLDADO IN LOCO, FEITO EM OBRA, ACABAMENTO CONVENCIONAL, NÃO ARMADO - Referência SINAPI (94990)	PRÓPRIA	M3	32,82	671,80	842,71	22.048,48	27.657,74	
5.5	C4624	PISO PODOTÁTIL EXTERNO EM PMC ESP. 3CM, ASSENTADO COM ARGAMASSA (FORNECIMENTO E ASSENTAMENTO)	SEINFRA	M2	11,20	135,87	170,44	1.521,74	1.908,93	
6	<b>SINALIZAÇÃO DO SISTEMA VIÁRIO</b>							1.131,82	1.419,74	
6.1	CPU/0004	PLACA ESMALTADA PARA IDENTIFICAÇÃO NR DE RUA, DIMENSÕES 45X25CM	PRÓPRIO	UN	2,00	166,76	209,18	333,52	418,36	
6.2	C3353	PLACA DE REGULAMENTAÇÃO/ADVERTÊNCIA REFLETIVA EM ACO GALVANIZADO	SEINFRA	M2	1,13	706,46	886,18	798,30	1.001,38	
7	<b>LIMPEZA FINAL</b>							2.807,96	3.520,12	
7.1	C3447	LIMPEZA DE PISO EM ÁREA URBANIZADA	SEINFRA	M2	2.034,75	1,38	1,73	2.807,96	3.520,12	
								VALOR COM ENCARGOS:	202.456,26	
								VALOR BDI TOTAL:	51.524,52	
								VALOR BDI:	51.524,52	
								VALOR ORÇAMENTO:	202.456,26	
								VALOR TOTAL:	253.980,78	

Duzentos e Cinquenta e Três Mil Novecentos e Oitenta reais e Setenta e Oito centavos

**RELATÓRIO ANALÍTICO - COMPOSIÇÕES DE CUSTOS**


<b>PROponente::</b>	PREFEITURA MUNICIPAL DE QUITERIANÓPOLIS	<b>DATA :</b>	15/05/2024	<b>BDI :</b>	25,44%
<b>OBRA::</b>	EXECUÇÃO DE PAVIMENTAÇÃO EM PARALELEPÍPEDOS EM DIVERSAS LOCALIDADES DA ZONA RURAL DO MUNICÍPIO DE QUITERIANÓPOLIS -CE - PT 1091604-71	<b>FONTE</b>	<b>VERSÃO</b>	<b>HORA</b>	<b>MES</b>
<b>DESCRIÇÃO::</b>	EXECUÇÃO DE PAVIMENTAÇÃO EM PARALELEPÍPEDOS EM DIVERSAS LOCALIDADES DA ZONA RURAL DO MUNICÍPIO DE QUITERIANÓPOLIS -CE - PT 1091604-71	SEINFRA	028.1 COM DESONERAÇÃO	84,44%	47,48%
<b>LOCAL::</b>	RUA SDO 05, LOCALIDADE DE RIACHO	SINAPI	2023/12 COM DESONERAÇÃO	85,06%	47,67%
		Composição	PRÓPRIA	0,00%	0,00%

**1.1. CPU/0001 ADMINISTRAÇÃO LOCAL DA OBRA (MÊS)**

Mão de Obra com Encargos Complementares	FONTE	UNID	COEFICIENTE	PREÇO UNITÁRIO	TOTAL
90776 ENCARREGADO GERAL COM ENCARGOS COMPLEMENTARES	SINAPI	H	160,00000000	22,91	3.665,60
90778 ENGENHEIRO CIVIL DE OBRA PLENO COM ENCARGOS COMPLEMENTARES	SINAPI	H	80,00000000	106,54	8.523,20
<b>TOTAL Mão de Obra com Encargos Complementares:</b>					<b>12.188,80</b>
<b>VALOR:</b>					<b>12.188,80</b>

**2.1. C1937 PLACAS PADRÃO DE OBRA (M2)**

Material	FONTE	UNID	COEFICIENTE	PREÇO UNITÁRIO	TOTAL
I0537 CHAPA DE AÇO GALVANIZADA ESP. 0.3MM	SEINFRA	M2	1,02000000	36,0400	36,7608
I1100 ESMALTE SINTETICO	SEINFRA	L	1,00000000	29,4400	29,4400
I1691 PONTALETE / BARROTE DE 3"x3"	SEINFRA	M	4,50000000	14,8600	66,8700
I1725 PREGO 15X15 (1.14" x 13) (APROXIMADAMENTE 672UN/KG)	SEINFRA	KG	0,15000000	14,7700	2,2155
<b>TOTAL Material:</b>					<b>135,2863</b>
Mão de Obra	FONTE	UNID	COEFICIENTE	PREÇO UNITÁRIO	TOTAL
I2543 SERVENTE	SEINFRA	H	2,00000000	18,4600	36,9200
<b>TOTAL Mão de Obra:</b>					<b>36,9200</b>
<b>VALOR:</b>					<b>172,21</b>

**2.2. 99064 LOCAÇÃO DE PAVIMENTAÇÃO. AF\_10/2018 (M)**

Serviço	FONTE	UNID	COEFICIENTE	PREÇO UNITÁRIO	TOTAL
99058 LOCAÇÃO DE PONTO PARA REFERÊNCIA TOPOGRÁFICA. AF_10/2018	SINAPI	UN	0,05000000	10,97	0,54
<b>TOTAL Serviço:</b>					<b>0,54</b>
<b>VALOR:</b>					<b>0,54</b>

**2.3. 100577 REGULARIZAÇÃO E COMPACTAÇÃO DE SUBLEITO DE SOLO PREDOMINANTEMENTE ARENOSO. AF\_11/2019 (M2)**

Equipamento Custo Horário	FONTE	UNID	COEFICIENTE	PREÇO UNITÁRIO	TOTAL
5903 CAMINHÃO PIPA 10.000 L TRUCADO, PESO BRUTO TOTAL 23.000 KG, CARGA ÚTIL MÁXIMA 15.935 KG, DISTÂNCIA ENTRE EIXOS 4,8 M, POTÊNCIA 230 CV, INCLUSIVE TANQUE DE AÇO PARA TRANSPORTE DE ÁGUA - CHI DIURNO. AF_06/2014	SINAPI	CHI	0,00200000	77,14	0,15
5901 CAMINHÃO PIPA 10.000 L TRUCADO, PESO BRUTO TOTAL 23.000 KG, CARGA ÚTIL MÁXIMA 15.935 KG, DISTÂNCIA ENTRE EIXOS 4,8 M, POTÊNCIA 230 CV, INCLUSIVE TANQUE DE AÇO PARA TRANSPORTE DE ÁGUA - CHP DIURNO. AF_06/2014	SINAPI	CHP	0,00100000	312,22	0,31
5934 MOTONIVELADORA POTÊNCIA BÁSICA LÍQUIDA (PRIMEIRA MARCHA) 125 HP, PESO BRUTO 13032 KG, LARGURA DA LÂMINA DE 3,7 M - CHI DIURNO. AF_06/2014	SINAPI	CHI	0,00300000	101,95	0,30
5932 MOTONIVELADORA POTÊNCIA BÁSICA LÍQUIDA (PRIMEIRA MARCHA) 125 HP, PESO BRUTO 13032 KG, LARGURA DA LÂMINA DE 3,7 M - CHP DIURNO. AF_06/2014	SINAPI	CHP	0,00010000	256,08	0,02
96464 ROLO COMPACTADOR DE PNEUS, ESTÁTICO, PRESSÃO VARIÁVEL, POTÊNCIA 110 HP, PESO SEM/COM LASTRO 10,8/27 T, LARGURA DE ROLAGEM 2,30 M - CHI DIURNO. AF_06/2017	SINAPI	CHI	0,00200000	95,80	0,19
96463 ROLO COMPACTADOR DE PNEUS, ESTÁTICO, PRESSÃO VARIÁVEL, POTÊNCIA 110 HP, PESO SEM/COM LASTRO 10,8/27 T, LARGURA DE ROLAGEM 2,30 M - CHP DIURNO. AF_06/2017	SINAPI	CHP	0,00100000	222,52	0,22
<b>TOTAL Equipamento Custo Horário:</b>					<b>1,19</b>
Mão de Obra com Encargos Complementares	FONTE	UNID	COEFICIENTE	PREÇO UNITÁRIO	TOTAL
88316 SERVENTE COM ENCARGOS COMPLEMENTARES	SINAPI	H	0,00300000	19,31	0,05
<b>TOTAL Mão de Obra com Encargos Complementares:</b>					<b>0,05</b>
<b>VALOR:</b>					<b>1,24</b>

**3.1. 100942 TRANSPORTE COM CAMINHÃO BASCULANTE DE 10 M³, EM VIA INTERNA A OBRA (UNIDADE: TXKM). AF\_07/2020 (TXKM)**

Equipamento Custo Horário	FONTE	UNID	COEFICIENTE	PREÇO UNITÁRIO	TOTAL
91387 CAMINHÃO BASCULANTE 10 M3, TRUCADO CABINE SIMPLES, PESO BRUTO TOTAL 23.000 KG, CARGA ÚTIL MÁXIMA 15.935 KG, DISTÂNCIA ENTRE EIXOS 4,80 M, POTÊNCIA 230 CV INCLUSIVE CACAMBA METÁLICA - CHI DIURNO. AF_06/2014	SINAPI	CHI	0,00710000	77,67	0,55
91386 CAMINHÃO BASCULANTE 10 M3, TRUCADO CABINE SIMPLES, PESO BRUTO TOTAL 23.000 KG, CARGA ÚTIL MÁXIMA 15.935 KG, DISTÂNCIA ENTRE EIXOS 4,80	SINAPI	CHP	0,01670000	265,47	4,43



M. POTÊNCIA 230 CV INCLUSIVE CAÇAMBA METÁLICA - CHP DIURNO.  
 AF 06/2014

TOTAL Equipamento Custo Horário: 4,98  
**VALOR: 4,98**

**3.2. C2893 PAVIMENTAÇÃO EM PARALELEPÍEDO C/ REJUNTAMENTO (AGREGADO ADQUIRIDO) (M2)**

Equipamento Custo Horário		FORNTE	UNID	COEFICIENTE	PREÇO UNITÁRIO	TOTAL
I0726	COMPACTADOR LISO TANDEM AUTOPROPELIDO (CHP)	SEINFRA	H	0,01000000	106,4100	1,0641
TOTAL Equipamento Custo Horário:						1,0641
Material		FORNTE	UNID	COEFICIENTE	PREÇO UNITÁRIO	TOTAL
I0111	AREIA VERMELHA	SEINFRA	M3	0,15000000	64,6500	9,6975
I2527	PARALELEPIEDO (11 X 18 CM)	SEINFRA	UN	32,00000000	0,9100	29,1200
TOTAL Material:						38,8175
Mão de Obra		FORNTE	UNID	COEFICIENTE	PREÇO UNITÁRIO	TOTAL
I0445	CALCETEIRO	SEINFRA	H	0,15000000	24,1600	3,6240
I2543	SERVENTE	SEINFRA	H	0,40000000	18,4600	7,3840
TOTAL Mão de Obra:						11,0080
Serviço		FORNTE	UNID	COEFICIENTE	PREÇO UNITÁRIO	TOTAL
S0171	ARGAMASSA DE CIMENTO E AREIA S/PEN. TRAÇO 1:4	SEINFRA	M3	0,02000000	519,3600	10,3872
TOTAL Serviço:						10,3872
<b>VALOR:</b>						<b>61,28</b>

**3.3. C1917 PISO DE CONCRETO FCK=15MPa ESP.= 12cm, ARMADO C/TELA DE AÇO (M2)**

Equipamento Custo Horário		FORNTE	UNID	COEFICIENTE	PREÇO UNITÁRIO	TOTAL
I0682	BETONEIRA ELÉTRICA 580L (CHP)	SEINFRA	H	0,08600000	24,8700	2,1388
TOTAL Equipamento Custo Horário:						2,1388
Material		FORNTE	UNID	COEFICIENTE	PREÇO UNITÁRIO	TOTAL
I0109	AREIA MEDIA	SEINFRA	M3	0,07470000	77,1900	5,7661
I0280	BRITA	SEINFRA	M3	0,16030000	92,8100	14,8774
I0805	CIMENTO PORTLAND	SEINFRA	KG	34,00000000	0,6600	22,4400
I1917	TABUA DE 1" - L = 12cm	SEINFRA	M	0,80000000	6,7900	5,4320
I2040	TELA SOLDADA EM AÇO CA-60 B FIO= 5,0MM MALHA 10 X 10 CM (3,11KG/M2)	SEINFRA	M2	1,00000000	22,0400	22,0400
TOTAL Material:						70,5555
Mão de Obra		FORNTE	UNID	COEFICIENTE	PREÇO UNITÁRIO	TOTAL
I0121	ARMADOR/FERREIRO	SEINFRA	H	0,02000000	24,1600	0,4832
I2391	PEDREIRO	SEINFRA	H	0,25000000	24,1600	6,0400
I2543	SERVENTE	SEINFRA	H	1,95000000	18,4600	35,9970
TOTAL Mão de Obra:						42,5202
<b>VALOR:</b>						<b>115,21</b>

**4.1. 93358 ESCAVAÇÃO MANUAL DE VALA COM PROFUNDIDADE MENOR OU IGUAL A 1,30 M. AF\_02/2021 (M3)**

Mão de Obra com Encargos Complementares		FORNTE	UNID	COEFICIENTE	PREÇO UNITÁRIO	TOTAL
88316	SERVENTE COM ENCARGOS COMPLEMENTARES	SINAPI	H	3,95600000	19,31	76,39
TOTAL Mão de Obra com Encargos Complementares:						76,39
<b>VALOR:</b>						<b>76,39</b>

**4.2. 94274 ASSENTAMENTO DE GUIA (MEIO-FIO) EM TRECHO CURVO, CONFECCIONADA EM CONCRETO PRÉ-FABRICADO, DIMENSÕES 100X15X13X30 CM (COMPRIMENTO X BASE INFERIOR X BASE SUPERIOR X ALTURA), PARA VIAS URBANAS (USO VIÁRIO). AF 06/2016 (M)**

Material		FORNTE	UNID	COEFICIENTE	PREÇO UNITÁRIO	TOTAL
00000370	AREIA MEDIA - POSTO JAZIDA/FORNECEDOR (RETIRADO NA JAZIDA, SEM TRANSPORTE)	SINAPI	M3	0,00770000	129,29	0,90
00004059	MEIO-FIO OU GUIA DE CONCRETO, PRE-MOLDADO, COMP 1 M, *30 X 12/15* CM (H X L1/L2)	SINAPI	M	1,00500000	24,66	24,78
TOTAL Material:						25,68
Mão de Obra com Encargos Complementares		FORNTE	UNID	COEFICIENTE	PREÇO UNITÁRIO	TOTAL
88309	PEDREIRO COM ENCARGOS COMPLEMENTARES	SINAPI	H	0,46300000	25,11	12,12
88316	SERVENTE COM ENCARGOS COMPLEMENTARES	SINAPI	H	0,46300000	19,31	9,32
TOTAL Mão de Obra com Encargos Complementares:						21,44
Serviço		FORNTE	UNID	COEFICIENTE	PREÇO UNITÁRIO	TOTAL
88629	ARGAMASSA TRAÇO 1:3 (EM VOLUME DE CIMENTO E AREIA MÉDIA ÚMIDA), PREPARO MANUAL. AF_08/2019	SINAPI	M3	0,00200000	641,89	1,28
TOTAL Serviço:						1,28

VALOR: 48,40

**4.3. CPU/0002 EXECUÇÃO DE SARJETA DE CONCRETO 15 Mpa (PREPARO MECÂNICO), MOLDADO IN LOCO EM TRECHO CURVO, 30 CM BASE X 10 CM ALTURA PARA VIAS URBANAS - Referência SINAPI (94288) (M)**

Mão de Obra com Encargos Complementares		FONTES	UNID	COEFICIENTE	PREÇO UNITÁRIO	TOTAL
88309	PEDREIRO COM ENCARGOS COMPLEMENTARES	SINAPI	H	0,69000000	25,11	17,33
88316	SERVENTE COM ENCARGOS COMPLEMENTARES	SINAPI	H	0,69000000	19,31	13,32
<b>TOTAL Mão de Obra com Encargos Complementares:</b>						<b>30,65</b>
Serviço		FONTES	UNID	COEFICIENTE	PREÇO UNITÁRIO	TOTAL
94963	CONCRETO FCK = 15MPA, TRAÇO 1:3:4:3,5 (EM MASSA SECA DE CIMENTO/ AREIA MÉDIA/ BRITA 1) - PREPARO MECÂNICO COM BETONEIRA 400 L. AF_05/2021	SINAPI	M3	0,03000000	432,74	12,98
<b>TOTAL Serviço:</b>						<b>12,98</b>
<b>VALOR:</b>						<b>43,63</b>

**5.1. 93358 ESCAVAÇÃO MANUAL DE VALA COM PROFUNDIDADE MENOR OU IGUAL A 1,30 M. AF\_02/2021 (M3)**

Mão de Obra com Encargos Complementares		FONTES	UNID	COEFICIENTE	PREÇO UNITÁRIO	TOTAL
88316	SERVENTE COM ENCARGOS COMPLEMENTARES	SINAPI	H	3,95600000	19,31	76,39
<b>TOTAL Mão de Obra com Encargos Complementares:</b>						<b>76,39</b>
<b>VALOR:</b>						<b>76,39</b>

**5.2. C4592 ALVENARIA DE EMBASAMENTO EM TIJOLO CERÂMICO FURADO C/ ARGAMASSA CIMENTO E AREIA 1:4 (M3)**

Material		FONTES	UNID	COEFICIENTE	PREÇO UNITÁRIO	TOTAL
12081	TIJOLO CERÂMICO FURADO 9X19X19CM	SEINFRA	UN	235,00000000	0,4900	115,1500
<b>TOTAL Material:</b>						<b>115,1500</b>
Mão de Obra		FONTES	UNID	COEFICIENTE	PREÇO UNITÁRIO	TOTAL
12391	PEDREIRO	SEINFRA	H	8,50000000	24,1600	205,3600
12543	SERVENTE	SEINFRA	H	9,20000000	18,4800	169,8320
<b>TOTAL Mão de Obra:</b>						<b>375,1920</b>
Serviço		FONTES	UNID	COEFICIENTE	PREÇO UNITÁRIO	TOTAL
C0171	ARGAMASSA DE CIMENTO E AREIA S/PEN. TRAÇO 1:4	SEINFRA	M3	0,30000000	519,3600	155,8080
<b>TOTAL Serviço:</b>						<b>155,8080</b>
<b>VALOR:</b>						<b>646,15</b>

**5.3. 94342 ATERRO MANUAL DE VALAS COM AREIA PARA ATERRO. AF\_08/2023 (M3)**

Equipamento Custo Horário		FONTES	UNID	COEFICIENTE	PREÇO UNITÁRIO	TOTAL
5903	CAMINHÃO PIPA 10.000 L TRUCADO, PESO BRUTO TOTAL 23.000 KG, CARGA ÚTIL MÁXIMA 15.935 KG, DISTÂNCIA ENTRE EIXOS 4,8 M, POTÊNCIA 230 CV, INCLUSIVE TANQUE DE AÇO PARA TRANSPORTE DE ÁGUA - CHI DIURNO. AF_06/2014	SINAPI	CHI	0,00060000	77,14	0,04
6901	CAMINHÃO PIPA 10.000 L TRUCADO, PESO BRUTO TOTAL 23.000 KG, CARGA ÚTIL MÁXIMA 15.935 KG, DISTÂNCIA ENTRE EIXOS 4,8 M, POTÊNCIA 230 CV, INCLUSIVE TANQUE DE AÇO PARA TRANSPORTE DE ÁGUA - CHP DIURNO. AF_06/2014	SINAPI	CHP	0,00540000	312,22	1,68
91533	COMPACTADOR DE SOLOS DE PERCUSSÃO (SOQUETE) COM MOTOR A GASOLINA 4 TEMPOS, POTÊNCIA 4 CV - CHP DIURNO. AF_08/2015	SINAPI	CHP	0,19620000	35,70	7,00
<b>TOTAL Equipamento Custo Horário:</b>						<b>8,72</b>
Material		FONTES	UNID	COEFICIENTE	PREÇO UNITÁRIO	TOTAL
00000368	AREIA PARA ATERRO - POSTO JAZIDA/FORNECEDOR (RETIRADO NA JAZIDA, SEM TRANSPORTE)	SINAPI	M3	1,38890000	64,65	89,79
<b>TOTAL Material:</b>						<b>89,79</b>
Mão de Obra com Encargos Complementares		FONTES	UNID	COEFICIENTE	PREÇO UNITÁRIO	TOTAL
88316	SERVENTE COM ENCARGOS COMPLEMENTARES	SINAPI	H	0,78660000	19,31	15,18
<b>TOTAL Mão de Obra com Encargos Complementares:</b>						<b>15,18</b>
<b>VALOR:</b>						<b>113,69</b>

**5.4. CPU/0003 EXECUÇÃO DE PASSEIO (CALÇADA) OU PISO DE CONCRETO COM CONCRETO MOLDADO MOLDADO IN LOCO, FEITO EM OBRA, ACABAMENTO CONVENCIONAL, NÃO ARMADO - Referência SINAPI (94990) (M3)**

Mão de Obra com Encargos Complementares		FONTES	UNID	COEFICIENTE	PREÇO UNITÁRIO	TOTAL
88309	PEDREIRO COM ENCARGOS COMPLEMENTARES	SINAPI	H	1,42000000	25,11	35,66
88316	SERVENTE COM ENCARGOS COMPLEMENTARES	SINAPI	H	3,04000000	19,31	58,70
<b>TOTAL Mão de Obra com Encargos Complementares:</b>						<b>94,36</b>
Serviço		FONTES	UNID	COEFICIENTE	PREÇO UNITÁRIO	TOTAL
94964	CONCRETO FCK = 20MPA, TRAÇO 1:2,7:3 (EM MASSA SECA DE CIMENTO/ AREIA MÉDIA/ BRITA 1) - PREPARO MECÂNICO COM BETONEIRA 400 L. AF_05/2021	SINAPI	M3	1,23000000	469,46	577,44
<b>TOTAL Serviço:</b>						<b>577,44</b>

VALOR:
--------

**5.5. C4624 PISO PODOTÁTIL EXTERNO EM PMC ESP. 3CM, ASSENTADO COM ARGAMASSA (FORNECIMENTO E ASSENTAMENTO) (M2)**

Material		FONTE	UNID	COEFICIENTE	PREÇO UNITÁRIO	TOTAL
I0109	AREIA MEDIA	SEINFRA	M3	0,01820000	77,1900	1,4049
I0441	CAL HIDRATADA	SEINFRA	KG	2,73000000	0,8900	2,4297
I0805	CIMENTO PORTLAND	SEINFRA	KG	2,80000000	0,6600	1,8480
I8623	PISO TÁTIL ALERTA OU DIRECIONAL EM PMC (CONCRETO) ESP. 3cm	SEINFRA	M2	1,10000000	62,2300	68,4530
<b>TOTAL Material:</b>						<b>74,1356</b>

Mão de Obra		FONTE	UNID	COEFICIENTE	PREÇO UNITÁRIO	TOTAL
I1328	LADRILHISTA	SEINFRA	H	1,60000000	24,1600	38,6560
I2543	SERVENTE	SEINFRA	H	1,25000000	18,4600	23,0750
<b>TOTAL Mão de Obra:</b>						<b>61,7310</b>

<b>VALOR:</b>	<b>135,87</b>
---------------	---------------

**6.1. CPU/0004 PLACA ESMALTADA PARA IDENTIFICAÇÃO NR DE RUA, DIMENSÕES 45X25CM (UN)**

Material		FONTE	UNID	COEFICIENTE	PREÇO UNITÁRIO	TOTAL
011950	BUCHA DE NYLON SEM ABA S6, COM PARAFUSO DE 4,20 X 40 MM EM ACO ZINCADO COM ROSCA SOBERBA, CABECA CHATA E FENDA PHILLIPS	SINAPI	UN	2,00000000	0,29	0,58
00020209	CAIBRO APARELHADO *7,5 X 7,5* CM, EM MACARANDUBA/MASSARANDUBA, ANGELIM OU EQUIVALENTE DA REGIAO	SINAPI	M	3,00000000	23,56	70,68
00013521	PLACA DE ACO ESMALTADA PARA IDENTIFICACAO DE RUA, *45 CM X 20* CM	SINAPI	UN	1,00000000	76,19	76,19
<b>TOTAL Material:</b>						<b>147,45</b>

Mão de Obra com Encargos Complementares		FONTE	UNID	COEFICIENTE	PREÇO UNITÁRIO	TOTAL
88316	SERVENTE COM ENCARGOS COMPLEMENTARES	SINAPI	H	1,00000000	19,31	19,31
<b>TOTAL Mão de Obra com Encargos Complementares:</b>						<b>19,31</b>

<b>VALOR:</b>	<b>166,76</b>
---------------	---------------

**6.2. C3353 PLACA DE REGULAMENTAÇÃO/ADVERTÊNCIA REFLETIVA EM ACO GALVANIZADO (M2)**

Equipamento Custo Horário		FONTE	UNID	COEFICIENTE	PREÇO UNITÁRIO	TOTAL
I0581	CAMINHÃO C/CARROCERIA DE MADEIRA HP 136 (CHI)	SEINFRA	H	0,90000000	60,1900	54,1710
I0703	CAMINHÃO C/CARROCERIA DE MADEIRA HP 136 (CHP)	SEINFRA	H	0,10000000	160,7900	16,0790
<b>TOTAL Equipamento Custo Horário:</b>						<b>70,2500</b>

Material		FONTE	UNID	COEFICIENTE	PREÇO UNITÁRIO	TOTAL
I2525	PARAFUSO C/PORCA E ARRUELA DE 1/4X1 1/2"	SEINFRA	UN	2,00000000	0,5500	1,1000
I2526	PARAFUSO C/PORCA E ARRUELA DE 5/16X3 1/2"	SEINFRA	UN	3,00000000	0,9600	2,8800
I2695	PLACA REFLETIVA DE ACO GALVANIZADO	SEINFRA	M2	1,00000000	533,3200	533,3200
I0198	PONTALETE / BARROTE DE 3"x3" - APARELHADO	SEINFRA	M	3,00000000	20,4200	61,2600
I2542	TRAVESSA DE MADEIRA C/SECAO DE 3"x1 1/2"	SEINFRA	M	1,00000000	9,6900	9,6900
<b>TOTAL Material:</b>						<b>608,2500</b>

Mão de Obra		FONTE	UNID	COEFICIENTE	PREÇO UNITÁRIO	TOTAL
I0498	CARPINTEIRO	SEINFRA	H	0,10000000	24,1600	2,4160
I2543	SERVENTE	SEINFRA	H	1,00000000	18,4600	18,4600
<b>TOTAL Mão de Obra:</b>						<b>20,8760</b>

Serviço		FONTE	UNID	COEFICIENTE	PREÇO UNITÁRIO	TOTAL
C3288	CONCRETO P/VIBR., FCK=10MPa COM AGREGADO PRODUZIDO (S/TRANSP.)	SEINFRA	M3	0,01800000	393,7800	7,0880
<b>TOTAL Serviço:</b>						<b>7,0880</b>


<b>VALOR:</b>	<b>706,46</b>
---------------	---------------

**7.1. C3447 LIMPEZA DE PISO EM ÁREA URBANIZADA (M2)**

Mão de Obra		FONTE	UNID	COEFICIENTE	PREÇO UNITÁRIO	TOTAL
I2543	SERVENTE	SEINFRA	H	0,07500000	18,4600	1,3845
<b>TOTAL Mão de Obra:</b>						<b>1,3845</b>

<b>VALOR:</b>	<b>1,38</b>
---------------	-------------



<b>TABELA DE ENCARGOS SOCIAIS</b>			
	<b>PROponente::</b>	PREFEITURA MUNICIPAL DE QUITERIANÓPOLIS	<b>DATA :</b> 15/05/2024 <b>BDI :</b> 25,44%
	<b>OBRA::</b>	EXECUÇÃO DE PAVIMENTAÇÃO EM PARALELEPÍEDOS EM DIVERSAS LOCALIDADES DA ZONA RURAL DO MUNICÍPIO DE QUITERIANÓPOLIS -CE - PT 1091604-71	<b>FONTE</b> <b>VERSÃO</b> <b>HORA</b> <b>MES</b>
	<b>DESCRIÇÃO::</b>	EXECUÇÃO DE PAVIMENTAÇÃO EM PARALELEPÍEDOS EM DIVERSAS LOCALIDADES DA ZONA RURAL DO MUNICÍPIO DE QUITERIANÓPOLIS -CE - PT 1091604-71	SEINFRA      028.1 COM DESONERAÇÃO      84,44%      47,48%
	<b>LOCAL::</b>	RUA SDO 05, LOCALIDADE DE RIACHO	SINAPI      2023/12 COM DESONERAÇÃO      85,06%      47,87%
		Composição      PRÓPRIA      0,00%      0,00%	

COD	DESCRIÇÃO	HORISTA %	MENSALISTA %
-----	-----------	-----------	--------------

A	GRUPO A	HORISTA %	MENSALISTA %
A1	INSS	0,00	0,00
A2	SESI	1,50	1,50
A3	SENAI	1,00	1,00
A4	INCRA	0,20	0,20
A5	SEBRAE	0,60	0,60
A6	Salário Educação	2,50	2,50
A7	Seguro Contra Acidentes de Trabalho	3,00	3,00
A8	FGTS	8,00	8,00
A9	SECONCI	0,00	0,00
<b>TOTAL</b>		<b>16,80</b>	<b>16,80</b>

B	GRUPO B	HORISTA %	MENSALISTA %
B1	Repouso Semanal Remunerado	17,86	0,00
B2	Feridos	3,71	0,00
B3	Auxílio - Enfermidade	0,86	0,64
B4	13º Salário	11,10	8,33
B5	Licença Paternidade	0,06	0,04
B6	Faltas Justificadas	0,74	0,56
B7	Dias de Chuvas	1,66	0,00
B8	Auxílio Acidente de Trabalho	0,10	0,08
B9	Férias Gozadas	13,56	10,18
B10	Salário Maternidade	0,04	0,03
<b>TOTAL</b>		<b>49,69</b>	<b>19,86</b>

C	GRUPO C	HORISTA %	MENSALISTA %
C1	Aviso Prévio Indenizado	5,56	4,17
C2	Aviso Prévio Trabalhado	0,13	0,10
C3	Férias Indenizadas	0,94	0,71
C4	Depósito Rescisão Sem Justa Causa	2,65	1,99
C5	Indenização Adicional	0,47	0,35
<b>TOTAL</b>		<b>9,75</b>	<b>7,32</b>

D	GRUPO D	HORISTA %	MENSALISTA %
D1	Reincidência de Grupo A sobre Grupo B	8,35	3,34
D2	Reincidência de Grupo A sobre Aviso Prévio Trabalhado e Reincidência do FGTS sobre Aviso Prévio Indenizado	0,47	0,35
<b>TOTAL</b>		<b>8,82</b>	<b>3,69</b>

**A + B + C + D =                      85,06                      47,67**

COD	DESCRIÇÃO	HORISTA %	MENSALISTA %
-----	-----------	-----------	--------------

A	GRUPO A		
A1	INSS	0,00	0,00
A2	SESI	1,50	1,50
A3	SENAI	1,00	1,00
A4	INCRA	0,20	0,20
A5	SEBRAE	0,60	0,60
A6	Salário Educação	2,50	2,50
A7	Seguro Contra Acidentes de Trabalho	3,00	3,00
A8	FGTS	8,00	8,00
A9	SECONCI	0,00	0,00
<b>TOTAL</b>		<b>16,80</b>	<b>16,80</b>

B	GRUPO B		
B1	Repouso Semanal Remunerado	17,85	0,00
B2	Feriados	3,71	0,00
B3	Auxílio - Enfermidade	0,87	0,66
B4	13º Salário	11,03	8,33
B5	Licença PaternidadeE	0,07	0,05
B6	Faltas Justificadas	0,74	0,56
B7	Dias de Chuvas	1,59	0,00
B8	Auxílio Acidente de Trabalho	0,11	0,08
B9	Férias Gozadas	12,35	9,33
B10	Salário Maternidade	0,04	0,03
<b>TOTAL</b>		<b>48,36</b>	<b>19,04</b>

C	GRUPO C		
C1	Aviso Prévio Indenizado	5,52	4,17
C2	Aviso Prévio Trabalhado	0,13	0,10
C3	Férias Indenizadas	1,72	1,30
C4	Depósito Rescisão Sem Justa Causa	2,87	2,17
C5	Indenização Adicional	0,46	0,35
<b>TOTAL</b>		<b>10,70</b>	<b>8,09</b>

D	GRUPO D		
D1	Reincidência de Grupo A sobre Grupo B	8,12	3,20
D2	Reincidência de Grupo A sobre Aviso Prévio Trabalhado e Reincidência do FGTS sobre Aviso Prévio Indenizado	0,46	0,35
<b>TOTAL</b>		<b>8,58</b>	<b>3,55</b>

**A + B + C + D = 84,44 47,48**