



PREFEITURA DE
QUITERIANÓPOLIS
Cuidando bem do Povo

CERTIDÃO DE DIVULGAÇÃO

Período: **2º Bimestre de 2017**

Relatório: **Relatório Resumido da Execução Orçamentária-RREO**

Data da Publicação: **24 de maio de 2017**

Local: **Flanelógrafo e Internet.**

Certifico que o Relatório Resumido da Execução Orçamentária-RREO do Bimestre supracitado, de acordo com a Lei Complementar N.º 101/2000, foi afixado no Flanelógrafo deste Órgão e nos sítios da internet www.quiterianopolis.ce.gov.br e www.contabilidademunicipal.com.br, conforme estabelece a legislação vigente, Art. 28 Inciso X da Constituição Estadual do Ceará, Lei Complementar 131/2009 e Lei 12.527/2011.

Quiterianópolis-CE, em 24 de maio de 2017.


JOSÉ BARRETO COUTO NETO
PREFEITO

PREFEITURA MUNICIPAL DE QUITERIANOPOLIS
 Relatório Resumido de Execução Orçamentária
Balanco Orçamentário
 Orçamento Fiscal e da Seguridade Social
 Período: Janeiro a Abril de 2017/Bimestre: Março e Abril

RREO - Anexo 1 (LRF, Art. 52, inciso I, alíneas "a" e "b" do inciso II e §1º)

Em reais

Receitas Orçamentárias	Previsão Inicial	Previsão Atualizada (a)	Receitas Realizadas				Saldo (a-c)
			No bimestre (b)	% (b/a)	Até bimestre (c)	% (c/a)	
Receitas Orçamentárias							
Receitas (Exceto Intra-Orçamentárias) (I)	56.477.330,00	56.477.330,00	6.712.618,94	11,89	13.962.630,27	24,72	42.514.699,73
Receitas Correntes	51.055.640,00	51.055.640,00	6.589.018,94	12,91	13.660.274,67	26,76	37.395.365,33
Receita Tributária	819.357,18	819.357,18	104.251,18	12,72	176.975,64	21,60	642.381,54
Impostos	718.460,00	718.460,00	91.321,65	12,71	147.918,46	20,59	570.541,54
Taxas	100.897,18	100.897,18	12.929,53	12,81	29.057,18	28,90	71.840,00
Receitas de Contribuições	3.679.131,45	3.679.131,45	519.009,37	14,11	865.227,48	23,52	2.813.903,97
Contribuições Sociais	3.559.110,00	3.559.110,00	510.416,53	14,34	836.895,93	23,51	2.722.214,07
Contribuição para o Custeio do Serviço de	120.021,45	120.021,45	8.592,84	7,16	28.361,55	23,63	91.659,90
Receita Patrimonial	352.300,00	352.300,00	64.898,37	18,42	124.231,08	35,26	228.068,92
Receitas de Valores Mobiliários	327.140,00	327.140,00	64.898,37	19,84	124.231,08	37,97	202.908,92
Outras Receitas Patrimoniais	25.160,00	25.160,00	0,00	0,00	0,00	0,00	25.160,00
Receita de Serviços	188.790,00	188.790,00	0,00	0,00	0,00	0,00	188.790,00
Transferências Correntes	44.882.981,37	44.882.981,37	5.858.984,40	13,05	12.444.544,46	27,73	32.438.436,91
Transferências Intergovernamentais	44.138.481,37	44.138.481,37	5.858.984,40	13,27	12.444.544,46	28,19	31.693.936,91
Transferências de Convênios	744.500,00	744.500,00	0,00	0,00	0,00	0,00	744.500,00
Outras Receitas Correntes	1.133.080,00	1.133.080,00	41.875,62	3,70	49.296,01	4,35	1.083.783,99
Multas e Juros de Mora	116.940,00	116.940,00	0,00	0,00	0,00	0,00	116.940,00
Indenizações e Restituições	100.680,00	100.680,00	1.138,93	1,13	7.854,98	7,80	92.825,02
Receita da Dívida Ativa	176.170,00	176.170,00	1.872,35	1,06	2.576,69	1,46	173.593,31
Receitas Diversas	739.290,00	739.290,00	38.864,34	5,26	38.864,34	5,26	700.425,66
Receitas de Capital	5.421.690,00	5.421.690,00	123.600,00	2,28	302.355,60	5,58	5.119.334,40
Alienação de Bens	15.090,00	15.090,00	0,00	0,00	0,00	0,00	15.090,00
Alienação de Bens Móveis	15.090,00	15.090,00	0,00	0,00	0,00	0,00	15.090,00
Transferências de Capital	5.406.600,00	5.406.600,00	123.600,00	2,29	302.355,60	5,59	5.104.244,40
Transferências Intergovernamentais	75.510,00	75.510,00	0,00	0,00	0,00	0,00	75.510,00
Transferências de Convênios	5.331.090,00	5.331.090,00	123.600,00	2,32	302.355,60	5,67	5.028.734,40
Receitas (Intra-Orçamentárias) (II)	881.070,00	881.070,00	385.039,65	43,70	655.080,78	74,35	225.989,22
SubTotal das Receitas (III) = (I + II)	57.358.400,00	57.358.400,00	7.097.658,59	12,37	14.617.711,05	25,48	42.740.688,95
Operações de Crédito/Refinanciamento (IV)							
SubTotal com Refinanciamento (V) = (III + IV)	57.358.400,00	57.358.400,00	7.097.658,59	12,37	14.617.711,05	25,48	42.740.688,95
Deficit (VI)						0,00	
Total (VII) = (V + VI)	57.358.400,00	57.358.400,00	7.097.658,59		14.617.711,05		

Despesas Orçamentárias	Dotação Inicial (d)	Dotação Atualizada (e)	Despesas Empenhadas		Saldo (g) = (e-f)	Despesas Liquidadas		Saldo (i) = (e-h)	Despesas Pagas Até o Bimestre (j)	Inscritas em Restos a Pagar Não Proc. (k)
			No Bimestre	Até o Bimestre (f)		No Bimestre	Até o Bimestre (h)			

[Handwritten signatures and marks]

PREFEITURA MUNICIPAL DE QUITERIANOPOLIS
 Relatório Resumido de Execução Orçamentária
Balço Orçamentário
 Orçamento Fiscal e da Seguridade Social
 Período: Janeiro a Abril de 2017/Bimestre: Março e Abril

RREO - Anexo 1 (LRF, Art. 52, inciso I, alíneas "a" e "b" do inciso II e §1º)

Despesas Orçamentárias	Dotação Inicial (d)	Dotação Atualizada (e)	Despesas Empenhadas		Saldo (g) = (e-f)	Despesas Liquidadas		Saldo (i) = (e-h)	Despesas Pagas Até o Bimestre (j)	Inscritas em Restos a Pagar Não Proc. (k)
			No Bimestre	Até o Bimestre (f)		No Bimestre	Até o Bimestre (h)			
Despesas Orçamentárias										
Despesas (Exceto Intra-Orçamentárias) (VIII)	56.499.890,00	55.977.390,00	9.526.354,50	19.674.578,10	36.302.811,90	7.031.251,49	13.529.064,01	42.448.325,99	12.932.270,65	
DESPESAS CORRENTES	46.440.622,51	46.495.022,51	9.111.460,88	18.966.203,31	27.528.819,20	6.649.273,77	12.882.329,01	33.612.693,50	12.431.371,86	
PESSOAL E ENCARGOS SOCIAIS	29.924.744,34	30.235.144,34	6.514.146,70	13.927.120,05	16.308.024,29	4.256.713,55	9.333.063,12	20.902.081,22	9.325.213,12	
OUTRAS DESPESAS CORRENTES	16.515.878,17	16.259.878,17	2.597.314,18	5.039.083,26	11.220.794,91	2.392.560,22	3.549.265,89	12.710.612,28	3.106.158,74	
DESPESAS DE CAPITAL	9.947.267,49	9.370.367,49	414.893,62	708.374,79	8.661.992,70	361.977,72	646.735,00	8.723.632,49	500.898,79	
INVESTIMENTOS	9.158.717,49	8.561.817,49	190.864,76	320.436,84	8.241.380,65	190.884,76	320.436,84	8.241.380,65	174.600,63	
INVERSÕES FINANCEIRAS	198.710,00	168.710,00	0,00	0,00	168.710,00	0,00	0,00	168.710,00	0,00	
AMORTIZAÇÃO DA DÍVIDA	589.840,00	639.840,00	224.008,86	387.937,95	251.902,05	191.092,96	326.298,16	313.541,84	326.298,16	
Despesas (Intra-Orçamentárias) (IX)	500.110,00	1.022.610,00	566.080,00	921.080,00	101.530,00	384.652,03	654.693,16	367.916,84	654.693,16	
SubTotal das Despesas (X) = (VIII + IX)	57.000.000,00	57.000.000,00	10.092.434,50	20.595.658,10	36.404.341,90	7.415.903,52	14.183.757,17	42.816.242,83	13.586.963,81	
Amortização da Div./Refinanciamento (XI)										
SubTotal com Refinanciamento (XII) = (X + XI)	57.000.000,00	57.000.000,00	10.092.434,50	20.595.658,10	36.404.341,90	7.415.903,52	14.183.757,17	42.816.242,83	13.586.963,81	
Superávit (XIII)							433.953,88			
Total (XIV) = (XII + XIII)	57.000.000,00	57.000.000,00	10.092.434,50	20.595.658,10		7.415.903,52	14.617.711,05		13.586.963,81	

Recitas Intra-Orçamentárias	Previsão Inicial	Previsão Atualizada (a)	Recitas Realizadas				Saldo (a-c)
			No Bimestre (b)	% (b/a)	Até o Bimestre (c)	% (c/a)	
Recitas Orçamentárias							
Recitas (Intra-Orçamentárias) (II)	881.070,00	881.070,00	385.039,65	43,70	655.080,78	74,35	225.989,22
Recitas Correntes intra-orçamentária	881.070,00	881.070,00	385.039,65	43,70	655.080,78	74,35	225.989,22
Recitas de Contribuições intra-orçamentária	881.070,00	881.070,00	385.039,65	43,70	655.080,78	74,35	225.989,22
Contribuições Sociais intra-orçamentária	881.070,00	881.070,00	385.039,65	43,70	655.080,78	74,35	225.989,22

Despesas Intra-Orçamentárias	Dotação Inicial (d)	Dotação Atualizada (e)	Despesas Empenhadas		Saldo (g) = (e-f)	Despesas Liquidadas		Saldo (i) = (e-h)	Despesas Pagas Até o Bimestre (j)	Inscritas em Restos a Pagar Não Proc. (k)
			No Bimestre	Até o Bimestre (f)		No Bimestre	Até o Bimestre (h)			
Despesas Orçamentárias										
Despesas (Intra-Orçamentárias) (IX)	500.110,00	1.022.610,00	566.080,00	921.080,00	101.530,00	384.652,03	654.693,16	367.916,84	654.693,16	
DESPESAS CORRENTES	500.110,00	1.022.610,00	566.080,00	921.080,00	101.530,00	384.652,03	654.693,16	367.916,84	654.693,16	
PESSOAL E ENCARGOS SOCIAIS	500.110,00	1.022.610,00	566.080,00	921.080,00	101.530,00	384.652,03	654.693,16	367.916,84	654.693,16	

72

[Handwritten signature]

[Handwritten signature]

PREFEITURA MUNICIPAL DE QUITERIANOPOLIS
Relatório Resumido de Execução Orçamentária
Balço Orçamentário
Orçamento Fiscal e da Seguridade Social
Período: Janeiro a Abril de 2017/Bimestre: Março e Abril

RRFO - Anexo 1 (LRF, Art. 52, inciso I, alíneas "a" e "b" do inciso II e §1º)

Em reais



JOSE BARRETO COUTO NETO
PREFEITO



ZEILA MARIA DE SOUSA JATAÍ
Contador - CRC 019635/O-8



ANTÔNIO RODRIGUES DE SOUZA
CONTROLADOR GERAL



JOÃO DE BARROS JÚNIOR
TESOUREIRO

PREFEITURA MUNICIPAL DE QUITERIANOPOLIS
 Relatório Resumido de Execução Orçamentária
 Demonstrativo da Execução das Despesas por Função/Subfunção
 Orçamento Fiscal e da Seguridade Social
 Período: Janeiro a Abril de 2017/Bimestre: Março e Abril

RREO - Anexo 2 (LRF, Art. 52, inciso II, alínea "c")

Função/Subfunção	Dotação Inicial	Dotação Atualizada (a)	Despesas Empenhadas			Saldo(c) = (a-b)	Despesas Liquidadas			Saldo(e) = (a-d)	Insc. Restos a Pagar Não Processados (f)
			No Bimestre	Até o Bimestre (b)	% (b / total b)		No Bimestre	Até o Bimestre (d)	% (d / total d)		
Despesas (Exceto Intra-Orçamentárias) (1)	56.499.890,00	56.466.890,00	10.148.223,60	10.148.223,60	96,62	46.318.666,40	6.497.812,52	6.497.812,52	96,01	49.969.077,48	
Legislativa	1.756.160,00	1.756.160,00	0,00	0,00	0,00	1.756.160,00	0,00	0,00	0,00	1.756.160,00	
Ação Legislativa	1.756.160,00	1.756.160,00	0,00	0,00	0,00	1.756.160,00	0,00	0,00	0,00	1.756.160,00	
Administração	8.351.693,40	8.648.693,40	1.930.610,51	1.930.610,51	18,38	6.718.082,89	1.261.165,82	1.261.165,82	18,63	7.387.527,58	
Administração Geral	8.351.693,40	8.448.693,40	1.930.610,51	1.930.610,51	18,38	6.518.082,89	1.261.165,82	1.261.165,82	18,63	7.187.527,58	
Assistência Social	4.061.860,00	4.216.860,00	435.450,67	435.450,67	4,15	3.781.409,33	215.094,91	215.094,91	3,18	4.001.765,09	
Assistência ao Idoso	48.383,60	48.383,60	0,00	0,00	0,00	48.383,60	0,00	0,00	0,00	48.383,60	
Assistência ao Portador de Deficiência	31.360,00	31.360,00	0,00	0,00	0,00	31.360,00	0,00	0,00	0,00	31.360,00	
Assistência à Criança e ao Adolescente	299.040,00	299.040,00	20.250,00	20.250,00	0,19	278.790,00	14.020,00	14.020,00	0,21	285.020,00	
Assistência Comunitária	3.683.076,40	3.838.076,40	415.200,67	415.200,67	3,95	3.422.875,73	201.074,91	201.074,91	2,97	3.637.001,49	
Previdência Social	3.424.710,00	3.424.710,00	1.209.402,45	1.209.402,45	11,51	2.215.307,55	905.378,33	905.378,33	13,38	2.519.331,67	
Previdência do Regime Estatutário	3.424.710,00	3.424.710,00	1.209.402,45	1.209.402,45	11,51	2.215.307,55	905.378,33	905.378,33	13,38	2.519.331,67	
Saúde	9.403.642,82	9.420.642,82	1.882.615,77	1.882.615,77	17,92	7.538.027,05	1.327.727,82	1.327.727,82	19,62	8.092.915,00	
Administração Geral	4.943.032,82	4.960.032,82	1.188.170,10	1.188.170,10	11,31	3.771.862,72	770.269,34	770.269,34	11,38	4.189.763,48	
Atenção Básica	3.313.110,00	3.313.110,00	639.972,32	639.972,32	6,09	2.673.137,68	514.985,13	514.985,13	7,61	2.798.124,87	
Assistência Hospitalar e Ambulatorial	1.147.500,00	1.147.500,00	54.473,35	54.473,35	0,52	1.093.026,65	42.473,35	42.473,35	0,63	1.105.026,65	
Educação	22.668.615,34	22.506.615,34	4.278.800,72	4.278.800,72	40,74	18.227.814,62	2.450.553,85	2.450.553,85	36,21	20.056.061,49	
Alimentação e Nutrição	472.440,00	472.440,00	60.777,20	60.777,20	0,58	411.662,80	0,00	0,00	0,00	472.440,00	
Ensino Fundamental	17.058.593,89	16.896.593,89	3.838.023,52	3.838.023,52	36,54	13.059.570,37	2.175.734,93	2.175.734,93	32,15	14.720.858,96	
Educação Infantil	2.277.270,00	2.277.270,00	365.000,00	365.000,00	3,48	1.912.270,00	264.318,92	264.318,92	3,91	2.012.951,08	
Educação de Jovens e Adultos	382.550,00	382.550,00	15.000,00	15.000,00	0,14	367.550,00	10.500,00	10.500,00	0,16	372.050,00	
Educação Básica	2.477.761,45	2.477.761,45	0,00	0,00	0,00	2.477.761,45	0,00	0,00	0,00	2.477.761,45	
Cultura	538.240,00	547.240,00	53.999,18	53.999,18	0,51	493.240,82	37.267,18	37.267,18	0,55	509.972,82	
Difusão Cultural	117.600,00	117.600,00	0,00	0,00	0,00	117.600,00	0,00	0,00	0,00	117.600,00	
Desporto Comunitário	420.640,00	429.640,00	53.999,18	53.999,18	0,51	375.640,82	37.267,18	37.267,18	0,55	392.372,82	
Urbanismo	1.217.996,60	978.996,60	60.003,49	60.003,49	0,57	918.993,11	60.003,49	60.003,49	0,89	918.993,11	
Difusão Cultural	44.800,00	24.800,00	0,00	0,00	0,00	24.800,00	0,00	0,00	0,00	24.800,00	
Infra-Estrutura Urbana	1.173.196,60	954.196,60	60.003,49	60.003,49	0,57	894.193,11	60.003,49	60.003,49	0,89	894.193,11	
Habitação	1.442.610,00	1.362.610,00	10.379,54	10.379,54	0,10	1.352.230,46	10.379,54	10.379,54	0,15	1.352.230,46	
Habitação Rural	220.000,00	220.000,00	0,00	0,00	0,00	220.000,00	0,00	0,00	0,00	220.000,00	
Habitação Urbana	1.222.610,00	1.142.610,00	10.379,54	10.379,54	0,10	1.132.230,46	10.379,54	10.379,54	0,15	1.132.230,46	
Saneamento	655.467,18	655.467,18	38.792,64	38.792,64	0,37	616.674,54	38.792,64	38.792,64	0,57	616.674,54	
Saneamento Básico Urbano	356.160,00	356.160,00	0,00	0,00	0,00	356.160,00	0,00	0,00	0,00	356.160,00	
Recursos Hídricos	299.307,18	299.307,18	38.792,64	38.792,64	0,37	260.514,54	38.792,64	38.792,64	0,57	260.514,54	
Gestão Ambiental	161.400,00	161.400,00	21.686,77	21.686,77	0,21	139.713,23	8.986,77	8.986,77	0,13	152.413,23	
Controle Ambiental	161.400,00	161.400,00	21.686,77	21.686,77	0,21	139.713,23	8.986,77	8.986,77	0,13	152.413,23	

2)  

PREFEITURA MUNICIPAL DE QUITERIANOPOLIS
 Relatório Resumido de Execução Orçamentária
 Demonstrativo da Execução das Despesas por Função/Subfunção
 Orçamento Fiscal e da Seguridade Social
 Período: Janeiro a Abril de 2017/Bimestre: Março e Abril

RREO - Anexo 2 (LRF, Art. 52, inciso II, alínea "c")

Função/Subfunção	Dotação Inicial	Dotação Atualizada (a)	Despesas Empenhadas			Saldo(c) = (a-b)	Despesas Liquidadas			Saldo(e) = (a-d)	Em reais Insc. Restos a Pagar Não Processados (f)
			No Bimestre	Até o Bimestre (b)	% (b / total b)		No Bimestre	Até o Bimestre (d)	% (d / total d)		
Agricultura	613.310,00	613.310,00	62.552,77	62.552,77	0,60	550.757,23	47.256,97	47.256,97	0,70	566.053,03	
Abastecimento	613.310,00	613.310,00	62.552,77	62.552,77	0,60	550.757,23	47.256,97	47.256,97	0,70	566.053,03	
Comércio e Serviços	117.600,00	87.600,00	0,00	0,00	0,00	87.600,00	0,00	0,00	0,00	87.600,00	
Comercialização	117.600,00	87.600,00	0,00	0,00	0,00	87.600,00	0,00	0,00	0,00	87.600,00	
Energia	179.200,00	179.200,00	0,00	0,00	0,00	179.200,00	0,00	0,00	0,00	179.200,00	
Energia Elétrica	179.200,00	179.200,00	0,00	0,00	0,00	179.200,00	0,00	0,00	0,00	179.200,00	
Transporte	310.584,66	310.584,66	0,00	0,00	0,00	310.584,66	0,00	0,00	0,00	310.584,66	
Transporte Rodoviário	310.584,66	310.584,66	0,00	0,00	0,00	310.584,66	0,00	0,00	0,00	310.584,66	
Desporto e Lazer	897.200,00	897.200,00	0,00	0,00	0,00	897.200,00	0,00	0,00	0,00	897.200,00	
Desporto e Rendimento	550.000,00	550.000,00	0,00	0,00	0,00	550.000,00	0,00	0,00	0,00	550.000,00	
Desporto Comunitário	347.200,00	347.200,00	0,00	0,00	0,00	347.200,00	0,00	0,00	0,00	347.200,00	
Encargos Especiais	587.600,00	587.600,00	163.929,09	163.929,09	1,56	423.670,91	135.205,20	135.205,20	2,00	452.394,80	
Serviço da Dívida Interna	587.600,00	587.600,00	163.929,09	163.929,09	1,56	423.670,91	135.205,20	135.205,20	2,00	452.394,80	
Reserva de Contingência	112.000,00	112.000,00	0,00	0,00	0,00	112.000,00	0,00	0,00	0,00	112.000,00	
Reserva de Contingência	112.000,00	112.000,00	0,00	0,00	0,00	112.000,00	0,00	0,00	0,00	112.000,00	
Despesas (Intra-Orçamentárias) (II)	500.110,00	533.110,00	355.000,00	355.000,00	3,38	178.110,00	270.041,13	270.041,13	3,99	263.068,87	
Total (III) (I + II)	57.000.000,00	57.000.000,00	10.503.223,60	10.503.223,60	100,00	46.486.776,40	6.767.853,65	6.767.853,65	100,00	50.232.146,35	

JOSE BARRETO COUTO NETO
 PREFEITO

ZEILA MARIA DE SOUSA JATAI
 Contador - CRC 019636/O-8

ANTÔNIO RODRIGUES DE SOUZA
 CONTROLADOR GERAL

JOÃO DE BARROS JÚNIOR
 TESOUREIRO

PREFEITURA MUNICIPAL DE QUITERIANOPOLIS

Relatório Resumido da Execução Orçamentária

Demonstrativo das Receitas e Despesas com Manutenção e Desenvolvimento do Ensino - MDE

Orçamentos Fiscal e da Seguridade Social

Período: Janeiro a Abril de 2017/Bimestre: Março e Abril

RREO - ANEXO VII (LDB, art. 72)

R\$ 1,00

RECEITAS DO ENSINO

RECEITA RESULTANTE DE IMPOSTOS (caput do art. 212 da Constituição)	PREVISÃO INICIAL	PREVISÃO ATUALIZADA	RECEITAS REALIZADAS		
			No Bimestre	Até o Bimestre	%
1 - RECEITAS DE IMPOSTOS	756.220,00	756.220,00	68.576,64	144.599,43	19,12
Imposto sobre a Propriedade Predial e Territorial Urbana	22.620,00	22.620,00	0,00	15,00	0,06
Imposto de Renda Retido nas Fontes sobre Outros Rendimentos	176.190,00	176.190,00	46.923,19	66.636,57	37,82
Imposto sobre Transmissão "Inter Vivos" de Bens Imóveis e de Direitos Reais sobre Im	31.170,00	31.170,00	4.744,16	6.794,16	21,70
Imposto sobre Serviços de Qualquer Natureza	425.580,00	425.580,00	35.036,94	68.650,01	16,13
Receita da Dívida Ativa do Imposto sobre a Propriedade Predial e Territorial Urbana - II	25.160,00	25.160,00	432,69	608,80	3,21
Receita da Dívida Ativa do Imposto sobre Serviços de Qualquer Natureza - ISS	12.670,00	12.670,00	230,41	230,41	1,83
Receita da Dívida Ativa de Outros Tributos - Principal	62.930,00	62.930,00	1.209,25	1.494,48	2,37
2 - RECEITAS DE TRANSFERÊNCIAS CONSTITUCIONAIS LEGAIS	23.905.826,71	23.905.826,71	3.349.045,94	7.263.702,49	30,46
Cota-Parte do Fundo de Participação dos Municípios - Cota Mensal	18.085.120,00	18.085.120,00	2.415.646,08	5.528.294,92	30,59
Cota-Parte do Imposto Sobre a Propriedade Territorial Rural	3.976,71	3.976,71	63,83	331,29	6,33
Transferência Financeira do ICMS - Desoneração - L.C. Nº 87/96	251.710,00	251.710,00	2.349,36	4.698,76	1,86
Cota-Parte do ICMS	4.766.160,00	4.766.160,00	641.066,56	1.471.830,02	30,75
Cota-Parte do IPVA	763.770,00	763.770,00	87.811,13	273.673,84	36,85
Cota-Parte do IPI - Municípios	15.090,00	15.090,00	2.085,94	4.603,66	30,50
3 - TOTAL DAS RECEITAS DE IMPOSTOS (1 + 2)	24.662.046,71	24.662.046,71	3.437.622,58	7.428.301,92	0,00

RECEITAS ADICIONAIS PARA FINANCIAMENTO DO ENSINO	PREVISÃO INICIAL	PREVISÃO ATUALIZADA	RECEITAS REALIZADAS		
			No Bimestre	Até o Bimestre	%
4 - RECEITAS DA APLICAÇÃO FINANCEIRA DE OUTROS RECURSOS VINCULADOS /	0,00	0,00	0,00	0,00	0,00
5 - RECEITA DE TRANSFERÊNCIAS DO FNDE	1.334.170,00	1.334.170,00	351.726,85	481.904,85	36,12
Transferências do Salário-Educação	591.570,00	591.570,00	91.984,13	222.182,13	37,56
Transferências Diretas do FNDE referentes ao Programa Nacional de Alimentação Esc	528.640,00	528.640,00	105.969,60	105.969,60	20,23
Transferências Diretas do FNDE referentes ao Programa Nacional de Apoio ao Transp	213.960,00	213.960,00	152.773,12	152.773,12	71,40
6 - RECEITA DE TRANSFERÊNCIA DE CONVÊNIOS	0,00	0,00	0,00	0,00	0,00
8 - OUTRAS RECEITAS PARA FINANCIAMENTO DO ENSINO	0,00	0,00	0,00	0,00	0,00
9 - TOTAL DAS RECEITAS PARA FINANCIAMENTO DO ENSINO (4 + 5 + 6 + 7 + 8)	1.334.170,00	1.334.170,00	351.726,85	481.904,85	36,12

FUNDEB

RECEITA RESULTANTE DE IMPOSTOS (caput do art. 212 da Constituição)	PREVISÃO INICIAL	PREVISÃO ATUALIZADA	RECEITAS REALIZADAS		
			No Bimestre	Até o Bimestre	%
10 - RECEITAS DESTINADAS AO FUNDEB	4.781.165,34	4.781.165,34	669.800,09	1.456.740,31	30,46
Dedução FUNDEB - <Cota-Parte do FPM>	3.617.024,00	3.617.024,00	463.128,98	1.105.662,67	30,56
Dedução FUNDEB - <Cota-Parte do ITR>	795,34	795,34	16,75	65,23	8,32
Dedução FUNDEB - <Cota-Parte ICMS L.C.>	50.342,00	50.342,00	469,86	939,72	1,85
Dedução FUNDEB - <Cota-Parte do ICMS>	967.232,00	967.232,00	168.213,91	294.388,00	30,75
Dedução FUNDEB - <Cota-Parte do IPVA>	152.764,00	152.764,00	17.562,23	54.774,77	36,85
Dedução FUNDEB - <Cota-Parte do IPI ->	3.018,00	3.018,00	417,36	920,72	30,50
11 - RECEITAS RECEBIDAS PELO FUNDEB	15.744.890,00	15.744.890,00	2.172.023,05	4.863.126,64	30,82
11.1 - Transferências de Recursos do FUNDEB	10.069.440,00	10.069.440,00	1.683.120,73	3.405.315,63	33,81
11.2 - Complementação da União ao FUNDEB	5.675.250,00	5.675.250,00	469.025,28	1.409.374,22	24,83
11.3 - Receita de Aplicação Financeira dos Recursos do FUNDEB	0,00	0,00	20.477,04	38.440,09	0,00
12 - RESULTADOS DAS TRANSFERÊNCIAS DO FUNDEB (11.1 - 10)	5.288.274,60	5.288.274,60	1.013.311,64	1.948.575,32	36,64
Acréscimo Resultante das Transferências do FUNDEB					

Handwritten signatures and numbers: 16, 27, and a blue scribble.

PREFEITURA MUNICIPAL DE QUITERIANOPOLIS
Relatório Resumido da Execução Orçamentária
Demonstrativo das Receitas e Despesas com Manutenção e Desenvolvimento do Ensino - MDE
Orçamentos Fiscal e da Seguridade Social
Período: Janeiro a Abril de 2017/Bimestre: Março e Abril

000000 - ANEXO VII (LDB, art. 72)

R\$ 1,00



JOSE BARRETO COUTO NETO
PREFEITO



ZEILA MARIA DE SOUSA JATAÍ
Contador - CRC 019835/O-8



ANTONIO RODRIGUES DE SOUZA
CONTROLADOR GERAL



JOÃO DE BARROS JÚNIOR
TESOUREIRO

PREFEITURA MUNICIPAL DE QUITERIANOPOLIS

Relatório Resumido da Execução Orçamentária

Demonstrativo das Receitas e Despesas com Manutenção e Desenvolvimento do Ensino - MDE

Orçamentos Fiscal e da Seguridade Social

Período: Janeiro a Abril de 2017/Bimestre: Março e Abril

RPD - ANEXO VIII (LDB art. 72)

R\$ 1,00

DESPESAS DO FUNDEB	DOTAÇÃO INICIAL	DOTAÇÃO ATUALIZADA	DESPESAS LIQUIDADAS		
			No Bimestre	Até o Bimestre	%
13 - PAGAMENTO DOS PROFISSIONAIS DO MAGISTÉRIO	19.717.253,89	19.483.783,89	1.519.546,59	2.955.435,07	60,89
13.1 - Com Educação Infantil	2.580.260,00	2.659.260,00	391.597,26	788.445,45	28,99
13.2 - Com Ensino Fundamental	17.136.993,89	16.824.493,89	1.127.951,33	2.166.989,62	12,99
13.3 - Com Educação Básica	2.477.761,45	2.477.761,45	0,00	0,00	0,00
14 - OUTRAS DESPESAS	19.717.253,89	19.483.783,89	0,00	0,00	0,00
14.1 - Com Educação Infantil	2.580.260,00	2.659.260,00	95.759,18	157.013,87	5,90
14.2 - Com Ensino Fundamental	17.136.993,89	16.824.493,89	758.856,22	1.735.826,99	10,31
14.3 - Com Educação Básica	2.477.761,45	2.477.761,45	0,00	0,00	0,00
16 - TOTAL DAS DESPESAS DO FUNDEB (13 + 14)	44.390.030,68	43.923.030,68	2.373.965,99	4.848.275,92	11,03

DEDUÇÕES PARA FINS DE LIMITE DO FUNDEB PARA PAGAMENTO DOS PROFISSIONAIS DO MAGISTÉRIO	VALOR
16 - RESTOS A PAGAR INSCRITOS NO EXERCÍCIO SEM DISPONIBILIDADE FINANCEIRA DE RECURSOS DO FUNDEB	2.733.361,79
17 - DESPESAS CUSTEADAS COM O SUPERÁVIT FINANCEIRO DO EXERCÍCIO ANTERIOR DO FUNDEB	0,00
18 - TOTAL DAS DEDUÇÕES CONSIDERADAS PARA FINS DE LIMITE DO FUNDEB (16 + 17)	2.733.361,79
19 - MÍNIMO DE 60% NA REMUNERAÇÃO DO MAGISTÉRIO COM EDUCAÇÃO INFANTIL E ENSINO FUNDAMENTAL ((13 / 11) x 100) %	60,89

CONTROLE DA UTILIZAÇÃO DE RECURSOS NO EXERCÍCIO SUBSEQUENTE	VALOR
20 - RECURSOS RECEBIDOS DO FUNDEB EM [EXERCÍCIO ANTERIOR] QUE NÃO FORAM UTILIZADOS	0,00
21 - DESPESAS CUSTEADAS COM O SALDO DO ITEM 20 ATÉ O 1º TRIMESTRE DE [EXERCÍCIO]	0,00

MANUTENÇÃO E DESENVOLVIMENTO DO ENSINO - DESPESAS CUSTEADAS COM A RECEITA RESULTANTE DE IMPOSTOS E RECURSOS DO FUNDEB

RECEITAS COM AÇÕES TÍPICAS DE MDE	PREVISÃO INICIAL	PREVISÃO ATUALIZADA	RECEITAS REALIZADAS		
			No Bimestre	Até o Bimestre	%
22 - IMPOSTOS E TRANSFERÊNCIAS DESTINADAS À MDE (25% de 3)	6.165.511,67	6.165.511,67	659.405,64	1.057.075,48	30,12

DESPESAS COM AÇÕES TÍPICAS DE MDE	DOTAÇÃO INICIAL	DOTAÇÃO ATUALIZADA	DESPESAS LIQUIDADAS		
			No Bimestre	Até o Bimestre	%
23 - EDUCAÇÃO INFANTIL	2.580.260,00	2.659.260,00	487.356,44	925.459,32	34,80
24 - ENSINO FUNDAMENTAL	17.136.993,89	16.824.493,89	2.627.853,88	4.803.588,81	28,55
25 - ENSINO MÉDIO	0,00	0,00	0,00	0,00	0,00
26 - ENSINO SUPERIOR	0,00	0,00	0,00	0,00	0,00
27 - ENSINO PROFISSIONAL NÃO INTEGRADO AO ENSINO REGULAR	0,00	0,00	0,00	0,00	0,00
28 - OUTRAS	3.332.751,45	3.291.751,45	169.777,32	180.277,32	5,47
29 - TOTAL DAS DESPESAS COM AÇÕES TÍPICAS DE MDE (23 + 24 + 25 + 26 + 27 + 28)	23.060.005,34	22.776.605,34	3.294.967,64	5.909.325,45	25,94

DEDUÇÕES CONSIDERADAS PARA FINS DE LIMITE CONSTITUCIONAL	VALOR
30 - RESULTADO LÍQUIDO DAS TRANSFERÊNCIAS DO FUNDEB = (12)	1.948.575,32
31 - DESPESAS CUSTEADAS COM A COMPLEMENTAÇÃO DO FUNDEB NO EXERCÍCIO	1.408.374,22
32 - RECEITA DE APLICAÇÃO FINANCEIRA DOS RECURSOS DO FUNDEB ATÉ O BIMESTRE = (50 h)	38.440,00
33 - DESPESAS CUSTEADAS COM O SUPERÁVIT FINANCEIRO, DO EXERCÍCIO ANTERIOR, DO FUNDEB	0,00
34 - DESPESAS CUSTEADAS COM O SUPERÁVIT FINANCEIRO, DO EXERCÍCIO ANTERIOR, DE OUTROS RECURSOS DE IMPOSTOS	0,00
35 - RESTOS A PAGAR INSCRITOS NO EXERCÍCIO ANTERIOR SEM DISPONIBILIDADE FINANCEIRA DE RECURSOS DE IMPOSTOS VINCULADOS AO	0,00
36 - CANCELAMENTO, NO EXERCÍCIO, DE RESTOS A PAGAR INSCRITOS COM DISPONIBILIDADE FINANCEIRA DE RECURSOS DE IMPOSTOS VINCI	0,00
37 - TOTAL DAS DEDUÇÕES CONSIDERADAS PARA FINS DE LIMITE CONSTITUCIONAL (30 + 31 + 32 + 33 + 34 + 35 + 36)	3.395.389,63
38 - TOTAL DAS DESPESAS PARA FINS DE LIMITE (29 - 37)	2.512.935,82
39 - MÍNIMO DE 25% DAS RECEITAS RESULTANTE DE IMPOSTOS EM MDE ((38 / 3) * 100)	33,82

OUTRAS INFORMAÇÕES PARA CONTROLE

OUTRAS DESPESAS CUSTEADAS COM RECEITAS ADICIONAIS PARA FINANCIAMENTO DO ENSINO	DOTAÇÃO INICIAL	DOTAÇÃO ATUALIZADA	DESPESAS LIQUIDADAS		
			No Bimestre	Até o Bimestre	%

PREFEITURA MUNICIPAL DE QUITERIANÓPOLIS

Relatório Resumido da Execução Orçamentária

Demonstrativo das Receitas e Despesas com Manutenção e Desenvolvimento do Ensino - MDE

Orçamentos Fiscal e da Seguridade Social

Período: Janeiro a Abril de 2017/Bimestre: Março e Abril

RREO - ANEXO VII (LDB, art. 72)

R\$ 1,00

OUTRAS INFORMAÇÕES PARA CONTROLE

OUTRAS DESPESAS CUSTEADAS COM RECEITAS ADICIONAIS PARA FINANCIAMENTO DO ENSINO	DOTAÇÃO INICIAL	DOTAÇÃO ATUALIZADA	DESPESAS LIQUIDADAS		
			No Bimestre	Até o Bimestre	%
40 - DESPESAS CUSTEADAS COM A APLICAÇÃO FINANCEIRA DE OUTROS RECURSOS	0,00	0,00	0,00	0,00	0,00
41 - DESPESAS CUSTEADAS COM A CONTRIBUIÇÃO SOCIAL DO SALÁRIO-EDUCAÇÃO	0,00	0,00	0,00	0,00	0,00
42 - DESPESAS CUSTEADAS COM A OPERAÇÕES DE CREDITO	0,00	0,00	0,00	0,00	0,00
43 - DESPESAS CUSTEADAS COM OUTRAS RECEITAS PARA FINANCIAMENTO DO I	0,00	0,00	0,00	0,00	0,00
44 - TOTAL DAS OUTRAS DESPESAS CUSTEADAS COM RECEITAS ADICIONAIS PAI	0,00	0,00	0,00	0,00	0,00
45 - TOTAL GERAL DAS DESPESAS (29 + 44)	0,00	0,00	0,00	0,00	0,00

RESTOS A PAGAR INSCRITOS COM DISPONIBILIDADE FINANCEIRA DE RECURSOS DE IMPOSTOS VINCULADOS AO ENSINO	SALDO ATÉ O BIMESTRE	CANCELADOS EM 2017 (g)
46 - RESTOS A PAGAR DE DESPESAS COM FUNDEB	0,00	0,00

FLUXO FINANCEIRO DOS RECURSOS	VALOR	
	FUNDEB (h)	FUNDEF
47 - SALDO FINANCEIRO EM 31 DE DEZEMBRO DE [EXERCÍCIO_ ANTERIOR]	0,00	0,00
48 - (+) INGRESSO DE RECURSOS ATÉ O BIMESTRE	0,00	0,00
49 - (-) PAGAMENTOS EFETUADOS ATÉ O BIMESTRE	0,00	0,00
50 - (+) RECEITA DE APLICAÇÃO FINANCEIRA DOS RECURSOS ATÉ O BIMESTRE	38.440,09	0,00
51 - (=) SALDO FINANCEIRO NO EXERCÍCIO ATUAL	38.440,09	0,00
52 - SALDO ATUAL DAS CONTAS BANCARIAS DE VINCULAÇÃO AO FUNDEB 80% e 40% (((47 + 48) - 49) + 50)	38.440,09	0,00

JOSE BARRETO COUTO NETO
PREFEITO

ZEILA MARIA DE SOUSA JATAI
Contador - CRC 010635/O-8

ANTONIO RODRIGUES DE SOUZA
CONTROLADOR GERAL

JOÃO DE BARROS JÚNIOR
TESOUREIRO

PREFEITURA MUNICIPAL DE QUITERIANOPOLIS
Relatório Resumido da Execução Orçamentária
Demonstrativo da Receita e Despesa com Ações de Serviços Públicos de Saúde
Orçamentos Fiscal e da Seguridade Social
Período: Janeiro a Abril de 2017/Bimestre: Março e Abril

RS 1.00

ANEXO - ANEXO XII (ADCT art. 77)

RECEITAS	PREVISÃO INICIAL	PREVISÃO ATUALIZADA	RECEITAS REALIZADAS	
			Até o Bimestre	%
RECEITA DE IMPOSTOS	914.690,00	914.690,00	144.599,43	15,80
Imposto sobre a Propriedade Predial e Territorial Urbana	22.620,00	22.620,00	15,00	0,06
Imposto de Renda Retido nas Fontes sobre Outros Rendimentos	176.190,00	176.190,00	66.636,57	37,82
Imposto sobre Transmissão "Inter Vivos" de Bens Imóveis e de Direitos Reais sobre Imo-	31.170,00	31.170,00	6.794,16	21,70
Imposto sobre Serviços de Qualquer Natureza	425.580,00	425.580,00	68.650,01	16,13
Receita da Dívida Ativa do Imposto sobre a Propriedade Predial e Territorial Urbana - II	25.160,00	25.160,00	905,60	3,21
Receita da Dívida Ativa do Imposto sobre Serviços de Qualquer Natureza - ISS	12.570,00	12.570,00	230,41	1,83
Receita da Dívida Ativa de Outros Tributos - Principal	62.930,00	62.930,00	1.494,48	2,37
RECEITAS DE TRANSFERÊNCIAS CONSTITUCIONAIS LEGAIS	28.399.216,71	28.399.216,71	8.099.666,71	28,37
Cota-Parte do Fundo de Participação dos Municípios - Cota Mensal	18.085.120,00	18.085.120,00	5.528.294,92	30,58
Cota-Parte do Imposto Sobre a Propriedade Territorial Rural	3.976,71	3.976,71	331,29	8,33
Saúde da Família	566.400,00	566.400,00	265.645,00	46,90
Agentes Comunitários de Saúde	755.200,00	755.200,00	209.118,40	27,69
Vigilância Epidemiológica e Ambiental em Saúde	251.730,00	251.730,00	43.990,67	17,47
Vigilância Sanitária	37.750,00	37.750,00	10.883,56	28,83
Proteção Social Básica	440.520,00	440.520,00	190.928,59	43,34
Outras Transferências do FNAS	1.888.010,00	1.888.010,00	55.300,00	2,92
Transferência Financeira do ICMS - Desoneração - L.C. Nº 87/96	251.710,00	251.710,00	4.699,76	1,86
Cota-Parte do ICMS	4.785.160,00	4.785.160,00	1.471.930,02	30,75
Cota-Parte do IPVA	763.770,00	763.770,00	273.873,64	35,85
Cota-Parte do IPI - Municípios	15.090,00	15.090,00	4.603,66	30,50
TOTAL	28.601.666,71	28.601.666,71	9.204.166,14	28,68
DESPESAS CORRENTES (Por Grupo de Natureza da Despesa)	DOTAÇÃO INICIAL	DOTAÇÃO ATUALIZADA	DESPESAS LIQUIDADAS	
			Até o Bimestre	%
DESPESAS CORRENTES	9.084.088,82	9.830.088,82	2.848.818,82	30,00
Pessoal e Encargos Sociais	6.276.618,82	6.081.618,82	1.954.740,08	32,14
Juros e Encargos da Dívida	0,00	0,00	0,00	0,00
Outras Despesas Correntes	2.787.470,00	2.748.470,00	696.078,74	25,28
DESPESAS DE CAPITAL	433.634,00	493.634,00	100.184,90	20,29
Investimentos	422.434,00	482.434,00	100.184,90	20,76
Inversões Financeiras	11.200,00	11.200,00	0,00	0,00
Amortização da Dívida	0,00	0,00	0,00	0,00
TOTAL (IV)	9.497.722,82	9.323.722,82	2.750.003,72	0,00
DESPESAS PRÓPRIAS COM AÇÕES E SERVIÇOS PÚBLICOS DE SAÚDE	DOTAÇÃO INICIAL	DOTAÇÃO ATUALIZADA	DESPESAS LIQUIDADAS	
			Até o Bimestre	%
DESPESAS COM SAÚDE (V) = (IV)	9.497.722,82	9.323.722,82	2.750.003,72	29,49
(I) DESPESAS COM INATIVOS E PENSIONISTAS	3.024.368,83	3.024.368,83	0,00	0,00
(II) DESPESAS CUSTEADAS COM OUTROS RECURSOS DESTINADOS À SAÚDE	938.200,87	938.200,87	938.200,87	100,00
Recursos de Transferências do Sistema Único de Saúde	0,00	0,00	0,00	0,00
Recursos de Operações de Crédito	0,00	0,00	0,00	0,00
Outros Recursos	0,00	0,00	0,00	0,00
(III) RESTOS A PAGAR INSCRITOS NO EXERCÍCIO SEM DISPONIBILIDADE FINANCEIRA	0,00	0,00	0,00	0,00
TOTAL DAS DESPESAS PRÓPRIAS COM AÇÕES E SERVIÇOS PÚBLICOS DE SAÚDE	5.535.155,12	5.361.155,17	1.811.802,85	33,79


27


PREFEITURA MUNICIPAL DE QUITERIANOPOLIS
 Relatório Resumido da Execução Orçamentária
 Demonstrativo da Receita e Despesa com Ações de Serviços Públicos de Saúde
 Orçamentos Fiscal e da Seguridade Social
 Período: Janeiro a Abril de 2017/Bimestre: Março e Abril


RR110 - ANEXO XII (ADCT, art. 77)

RS 1,00

CONTROLE DE RESTOS A PAGAR VINCULADOS À SAÚDE INSCRITOS EM EXERCÍCIOS ANTERIORES	RESTOS A PAGAR INSCRITOS COM DISPONIBILIDADE FINANCEIRA DE RECURSOS PRÓPRIOS VINCULADOS			
	Inscritos em Exercícios Anteriores	Cancelado em 2017 (f)		
RESTOS A PAGAR DE DESPESAS PRÓPRIAS COM AÇÕES E SERVIÇOS PÚBLICOS DE SAÚDE (VI)	0,00	0,00		
PARTICIPAÇÃO DAS DESPESAS COM AÇÕES E SERVIÇOS PÚBLICOS DE SAÚDE NA RECEITA DE IMPOSTOS LÍQUIDA E TRANSFERÊNCIAS CONSTITUCIONAIS LEGAIS - LIMITE CONSTITUCIONAL <%> ((VI - VR f) / 1)		22,08		
DESPESAS COM SAÚDE (Por Subfunção)	DOTAÇÃO INICIAL	DOTAÇÃO ATUALIZADA	DESPESAS LIQUIDADAS	
			Até o Bimestre	%
Administração Geral	6.037.112,82	6.214.112,82	1.681.681,41	32,26
Atenção Básica	3.313.110,00	3.303.110,00	946.802,28	28,66
Assistência Hospitalar e Ambulatorial	1.147.500,00	805.500,00	121.420,05	15,05
TOTAL	9.497.722,82	9.323.722,82	2.750.003,73	29,49


 JOSE BARRETO COUTO NETO
 PREFEITO


 ZEILA MARIA DE SOUSA JATAÍ
 Contador - CRC 019835/O-8


 ANTONIO RODRIGUES DE SOUZA
 CONTROLADOR GERAL


 JOÃO DE BARROS JÚNIOR
 TESOUREIRO