



Quiterianópolis-Ce, em 24 de Março de 2020.

Senhor Presidente,

Estamos encaminhando em anexo CD-R, contendo o **Relatório Resumido de Execução Orçamentária – RREO** relativo ao **1º Bimestre** do relatório do exercício financeiro de 2020, em conformidade com a determinação legal da LC 101/2000, nos modelos instituídos pela Secretaria do Tesouro Nacionais – STN, e no formato da Instrução normativa 02/2008 dessa egrégia Corte de Contas.

Aproveitamos a oportunidade para reiterarmos protestos de elevada estima e consideração.



**JOSÉ BARRETO COUTO NETO**  
**PREFEITO**

Ao Exmo.,  
Dr. José Valdomiro Távora de Castro Júnior  
DD. Conselheiro Presidente do Tribunal de Contas do Estado.  
Fortaleza – Ceará



## **CERTIDÃO DE DIVULGAÇÃO**

Período: **1º Bimestre de 2020**

Relatório: **Relatório Resumido da Execução Orçamentária**

Data da Publicação: **24 de Março de 2020**

Local: **Flanelógrafo e Internet.**

Certifico que o Relatório supracitado, de acordo com a Lei Complementar N.º 101/2000, foi afixado no Flanelógrafo deste Órgão e nos sítios da internet [www.quiterianopolis.ce.gov.br](http://www.quiterianopolis.ce.gov.br) e [www.contabilidademunicipal.com.br](http://www.contabilidademunicipal.com.br), conforme estabelece a legislação vigente, Art. 28 Inciso X da Constituição Estadual do Ceará, Lei Complementar 131/2009 e Lei 12.527/2011.

**Quiterianópolis-Ce, em 24 de março de 2020.**

  
**JOSÉ BARRETO COUTO NETO**  
**PREFEITO**

PREFEITURA MUNICIPAL DE QUITERIANOPOLIS

Relatório Resumido de Execução Orçamentária

**Balanco Orçamentário**

Orçamento Fiscal e da Seguridade Social

Período: Janeiro a Fevereiro de 2020/Bimestre: Janeiro e Fevereiro

RREO - Anexo 1 (LRF, Art. 52, inciso I, alíneas "a" e "b" do inciso II e §1º)

Em reais

Receitas Orçamentárias	Previsão Inicial	Previsão Atualizada (a)	Receitas Realizadas				Saldo (a-c)
			No Bimestre (b)	% (b/a)	Até Bimestre (c)	% (c/a)	
Receitas Orçamentárias							
Receitas (Exceto Intra-Orçamentárias) (I)	66.468.416,60	66.468.416,60	10.155.261,85	15,28	10.155.261,85	15,28	56.313.154,75
Receitas Correntes	53.213.466,60	53.213.466,60	9.973.051,85	18,74	9.973.051,85	18,74	43.240.414,75
Impostos, Taxas e Contribuições de Melhoria	1.335.255,24	1.335.255,24	238.122,01	17,83	238.122,01	17,83	1.097.133,23
Impostos	1.207.255,24	1.207.255,24	206.407,11	17,10	206.407,11	17,10	1.000.848,13
Taxas	128.000,00	128.000,00	31.714,90	24,78	31.714,90	24,78	96.285,10
Contribuições	1.000.000,00	1.000.000,00	345.628,11	34,56	345.628,11	34,56	654.371,89
Contribuições Sociais	800.000,00	800.000,00	259.959,73	32,50	259.959,73	32,50	540.040,27
Contribuição para o Custeio do Serviço de	200.000,00	200.000,00	85.668,38	42,83	85.668,38	42,83	114.331,62
Receita Patrimonial	211.160,00	211.160,00	14.986,90	7,10	14.986,90	7,10	196.173,10
Valores Mobiliários	186.000,00	186.000,00	14.986,90	8,06	14.986,90	8,06	171.013,10
Demais Receitas Patrimoniais	25.160,00	25.160,00	0,00	0,00	0,00	0,00	25.160,00
Receita de Serviços	30.000,00	30.000,00	0,00	0,00	0,00	0,00	30.000,00
Outros Serviços	30.000,00	30.000,00	0,00	0,00	0,00	0,00	30.000,00
Transferências Correntes	49.827.051,36	49.827.051,36	9.372.450,86	18,81	9.372.450,86	18,81	40.454.600,50
Transferências da União e de suas Entidades	29.153.881,60	29.153.881,60	5.473.380,22	18,77	5.473.380,22	18,77	23.680.501,38
Transferências dos Estados e do Distrito	3.573.169,76	3.573.169,76	993.378,86	27,80	993.378,86	27,80	2.579.790,90
Transferências de Outras Instituições Públicas	17.100.000,00	17.100.000,00	2.905.691,78	16,99	2.905.691,78	16,99	14.194.308,22
Outras Receitas Correntes	810.000,00	810.000,00	1.863,97	0,23	1.863,97	0,23	808.136,03
Indenizações, Restituições e Ressarcimentos	50.000,00	50.000,00	1.679,26	3,36	1.679,26	3,36	48.320,74
Demais Receitas Correntes	760.000,00	760.000,00	184,71	0,02	184,71	0,02	759.815,29
Receitas de Capital	13.254.950,00	13.254.950,00	182.210,00	1,37	182.210,00	1,37	13.072.740,00
Operações de Crédito	10.016.200,00	10.016.200,00	0,00	0,00	0,00	0,00	10.016.200,00
Operações de Crédito - Mercado Internas	10.016.200,00	10.016.200,00	0,00	0,00	0,00	0,00	10.016.200,00
Alienação de Bens	50.000,00	50.000,00	0,00	0,00	0,00	0,00	50.000,00
Alienação de Bens Móveis	20.000,00	20.000,00	0,00	0,00	0,00	0,00	20.000,00
Alienação de Bens Imóveis	30.000,00	30.000,00	0,00	0,00	0,00	0,00	30.000,00
Transferências de Capital	3.188.750,00	3.188.750,00	182.210,00	5,71	182.210,00	5,71	3.006.540,00
Transferências da União e de suas Entidades	2.505.320,00	2.505.320,00	182.210,00	7,27	182.210,00	7,27	2.323.110,00
Transferências dos Estados e do Distrito	683.430,00	683.430,00	0,00	0,00	0,00	0,00	683.430,00

PREFEITURA MUNICIPAL DE QUITERIANOPOLIS

Relatório Resumido de Execução Orçamentária

**Balanco Orçamentário**

Orçamento Fiscal e da Seguridade Social

Período: Janeiro a Fevereiro de 2020/Bimestre: Janeiro e Fevereiro

RREO - Anexo 1 (LRF, Art. 52, inciso I, alíneas "a" e "b" do inciso II e §1º)

Em reais

Receitas Orçamentárias	Previsão Inicial	Previsão Atualizada (a)	Receitas Realizadas				Saldo (a-c)
			No Bimestre (b)	% (b/a)	Até Bimestre (c)	% (c/a)	
Receitas (Intra-Orçamentárias) (II)	4.195.000,00	4.195.000,00	517.310,26	12,33	517.310,26	12,33	3.677.689,74
SubTotal das Receitas (III) = (I + II)	70.663.416,60	70.663.416,60	10.672.572,11	15,10	10.672.572,11	15,10	59.990.844,49
Operações de Crédito/Refinanciamento (IV)							
SubTotal com Refinanciamento (V) = (III + IV)	70.663.416,60	70.663.416,60	10.672.572,11	15,10	10.672.572,11	15,10	59.990.844,49
Déficit (VI)					0,00		
Total (VII) = (V + VI)	70.663.416,60	70.663.416,60	10.672.572,11		10.672.572,11		
Saldos de Exercícios Anteriores							
Recursos Arrecadado Exercícios Anteriores RPPS							
Superávit Financeiro Utilizado Créditos Adicionais							
Reabertura de Créditos Adicionais							

Despesas Orçamentárias	Dotação Inicial (d)	Dotação Atualizada (e)	Despesas Empenhadas		Saldo (g) = (e-f)	Despesas Liquidadas		Saldo (i) = (e-h)	Despesas Pagas Até o Bimestre (j)	Inscritas em Restos a Pagar Não Proc. (k)
			No Bimestre	Até o Bimestre (f)		No Bimestre	Até o Bimestre (h)			
Despesas Orçamentárias										
Despesas (Exceto Intra-Orçamentárias) (VIII)	71.717.500,00	71.717.500,00	14.041.009,85	14.041.009,85	57.676.490,15	8.128.658,22	8.128.658,22	63.588.841,78	6.892.035,47	
DESPESAS CORRENTES	55.073.910,00	54.923.910,00	13.032.501,42	13.032.501,42	41.891.408,58	7.152.226,48	7.152.226,48	47.771.683,52	6.372.010,92	
PESSOAL E ENCARGOS SOCIAIS	32.380.655,00	32.433.055,00	8.799.315,13	8.799.315,13	23.633.739,87	5.085.192,36	5.085.192,36	27.347.862,64	4.927.960,87	
OUTRAS DESPESAS CORRENTES	22.693.255,00	22.490.855,00	4.233.186,29	4.233.186,29	18.257.668,71	2.067.034,12	2.067.034,12	20.423.820,88	1.444.050,05	
DESPESAS DE CAPITAL	16.176.911,00	16.326.911,00	1.008.508,43	1.008.508,43	15.318.402,57	976.431,74	976.431,74	15.350.479,26	520.024,55	
INVESTIMENTOS	15.789.801,00	15.939.801,00	993.508,43	993.508,43	14.946.292,57	970.298,85	970.298,85	14.969.502,15	513.891,66	
INVERSÕES FINANCEIRAS	262.910,00	262.910,00	0,00	0,00	262.910,00	0,00	0,00	262.910,00	0,00	
AMORTIZAÇÃO DA DÍVIDA	124.200,00	124.200,00	15.000,00	15.000,00	109.200,00	6.132,89	6.132,89	118.067,11	6.132,89	
Despesas (Intra-Orçamentárias) (IX)	4.282.500,00	4.282.500,00	1.165.000,00	1.165.000,00	3.117.500,00	515.938,78	515.938,78	3.766.561,22	515.938,78	
SubTotal das Despesas (X) = (VIII + IX)	76.000.000,00	76.000.000,00	15.206.009,85	15.206.009,85	60.793.990,15	8.644.597,00	8.644.597,00	67.355.403,00	7.407.974,25	
Amortização da Dív./Refinanciamento (XI)										
SubTotal com Refinanciamento (XII) = (X + XI)	76.000.000,00	76.000.000,00	15.206.009,85	15.206.009,85	60.793.990,15	8.644.597,00	8.644.597,00	67.355.403,00	7.407.974,25	
Superávit (XIII)							2.027.975,11			
Total (XIV) = (XII + XIII)	76.000.000,00	76.000.000,00	15.206.009,85	15.206.009,85		8.644.597,00	10.672.572,11		7.407.974,25	
Reserva do RPPS	0,00	0,00								

Receitas Intra-Orçamentárias	Previsão Inicial	Previsão Atualizada (a)	Receitas Realizadas				Saldo (a-c)
			No Bimestre (b)	% (b/a)	Até Bimestre (c)	% (c/a)	
Receitas Orçamentárias							
Receitas (Intra-Orçamentárias) (II)	4.195.000,00	4.195.000,00	517.310,26	12,33	517.310,26	12,33	3.677.689,74
Receitas Correntes intra-orçamentária	4.195.000,00	4.195.000,00	517.310,26	12,33	517.310,26	12,33	3.677.689,74
Receitas de Contribuições intra-orçamentária	4.195.000,00	4.195.000,00	517.310,26	12,33	517.310,26	12,33	3.677.689,74

PREFEITURA MUNICIPAL DE QUITERIANOPOLIS

Relatório Resumido de Execução Orçamentária

**Balço Orçamentário**

Orçamento Fiscal e da Seguridade Social

Período: Janeiro a Fevereiro de 2020/Bimestre: Janeiro e Fevereiro


RREO - Anexo 1 (LRF - Art. 52, inciso I, alíneas "a" e "b" do inciso II e §1º)

Em reais

Receitas Intra-Orçamentárias	Previsão Inicial	Previsão Atualizada (a)	Receitas Realizadas				Saldo (a-c)
			No Bimestre (b)	% (b/a)	Até Bimestre (c)	% (c/a)	
Contribuições Sociais	4.195.000,00	4.195.000,00	517.310,26	12,33	517.310,26	12,33	3.677.689,74

Despesas Intra-Orçamentárias	Dotação Inicial (d)	Dotação Atualizada (e)	Despesas Empenhadas		Saldo (g) = (e-f)	Despesas Liquidadas		Saldo (i) = (e-h)	Despesas Pagas Até o Bimestre (j)	Inscritas em Restos a Pagar Não Proc. (k)
			No Bimestre	Até o Bimestre (f)		No Bimestre	Até o Bimestre (h)			
Despesas Orçamentárias										
Despesas (Intra-Orçamentárias) (IX)	4.282.500,00	4.282.500,00	1.165.000,00	1.165.000,00	3.117.500,00	515.938,78	515.938,78	3.766.561,22	515.938,78	
DESPESAS CORRENTES	4.282.500,00	4.282.500,00	1.165.000,00	1.165.000,00	3.117.500,00	515.938,78	515.938,78	3.766.561,22	515.938,78	
PESSOAL E ENCARGOS SOCIAIS	4.282.500,00	4.282.500,00	1.165.000,00	1.165.000,00	3.117.500,00	515.938,78	515.938,78	3.766.561,22	515.938,78	

  
 JOSE BARRETO COUTO NETO  
 PREFEITO

  
 ZEILA MARIA DE SOUSA JATAÍ  
 Contador - CRC 019635/O-8

  
 ANTONIO RODRIGUES DE SOUZA  
 CONTROLADOR GERAL

  
 ANA LÚCIA DE SOUSA  
 SECRETÁRIA DE FINANÇAS

PREFEITURA MUNICIPAL DE QUITERIANOPOLIS

Relatório Resumido de Execução Orçamentária

**Demonstrativo da Execução das Despesas por Função/Subfunção**

Orçamento Fiscal e da Seguridade Social

Período: Janeiro a Fevereiro de 2020/Bimestre: Janeiro e Fevereiro

RREO - Anexo 2 (LRF, Art. 52, inciso II, alínea "c")

Em reais

Função/Subfunção	Dotação Inicial	Dotação Atualizada (a)	Despesas Empenhadas			Saldo(c) = (a-b)	Despesas Liquidadas			Saldo(e) = (a-d)	Insc. Restos a Pagar Não Processados (f)
			No Bimestre	Até o Bimestre (b)	% (b / total b)		No Bimestre	Até o Bimestre (d)	% (d / total d)		
Despesas (Exceto Intra-Orçamentárias) (I)	71.717.500,00	71.717.500,00	14.041.009,85	14.041.009,85	92,34	57.676.490,15	8.128.658,22	8.128.658,22	94,03	63.588.841,78	
Legislativa	1.955.000,00	1.955.000,00	0,00	0,00	0,00	1.955.000,00	0,00	0,00	0,00	1.955.000,00	
Ação Legislativa	1.955.000,00	1.955.000,00	0,00	0,00	0,00	1.955.000,00	0,00	0,00	0,00	1.955.000,00	
Administração	9.231.536,60	9.082.136,60	2.216.718,60	2.216.718,60	14,58	6.865.418,00	1.226.276,68	1.226.276,68	14,19	7.855.859,92	
Planejamento e Orçamento	335.000,00	305.000,00	24.000,00	24.000,00	0,16	281.000,00	9.945,00	9.945,00	0,12	295.055,00	
Administração Geral	8.896.536,60	8.777.136,60	2.192.718,60	2.192.718,60	14,42	6.584.418,00	1.216.331,68	1.216.331,68	14,07	7.560.804,92	
Assistência Social	3.183.883,00	3.173.883,00	605.422,01	605.422,01	3,98	2.568.460,99	315.609,38	315.609,38	3,65	2.858.273,62	
Assistência ao Idoso	47.603,00	47.603,00	0,00	0,00	0,00	47.603,00	0,00	0,00	0,00	47.603,00	
Assistência ao Portador de Deficiência	30.855,00	30.855,00	0,00	0,00	0,00	30.855,00	0,00	0,00	0,00	30.855,00	
Assistência à Criança e ao Adolescente	286.322,00	276.322,00	49.453,53	49.453,53	0,33	226.868,47	22.094,84	22.094,84	0,26	254.227,16	
Assistência Comunitária	2.819.103,00	2.819.103,00	555.968,48	555.968,48	3,66	2.263.134,52	293.514,54	293.514,54	3,40	2.525.588,46	
Previdência Social	4.800.000,00	4.800.000,00	1.487.400,00	1.487.400,00	9,78	3.312.600,00	968.539,56	968.539,56	11,20	3.831.460,44	
Previdência do Regime Estatutário	4.800.000,00	4.800.000,00	1.487.400,00	1.487.400,00	9,78	3.312.600,00	968.539,56	968.539,56	11,20	3.831.460,44	
Saúde	12.320.510,00	12.319.510,00	2.780.401,47	2.780.401,47	18,28	9.539.108,53	1.698.927,26	1.698.927,26	19,65	10.620.582,74	
Administração Geral	6.071.400,00	6.070.400,00	1.037.216,12	1.037.216,12	6,82	5.033.183,88	570.729,32	570.729,32	6,60	5.499.670,68	
Atenção Básica	3.885.600,00	3.885.600,00	1.144.566,46	1.144.566,46	7,53	2.741.033,54	769.518,22	769.518,22	8,90	3.116.081,78	
Assistência Hospitalar e Ambulatorial	2.263.510,00	2.263.510,00	598.618,89	598.618,89	3,94	1.664.891,11	358.679,72	358.679,72	4,15	1.904.830,28	
Lazer	100.000,00	100.000,00	0,00	0,00	0,00	100.000,00	0,00	0,00	0,00	100.000,00	
Educação	25.483.971,40	25.524.371,40	5.944.678,89	5.944.678,89	39,09	19.579.692,51	3.013.649,44	3.013.649,44	34,86	22.510.721,96	
Administração Geral	437.210,00	437.210,00	21.450,00	21.450,00	0,14	415.760,00	21.450,00	21.450,00	0,25	415.760,00	
Alimentação e Nutrição	950.000,00	950.000,00	152.216,42	152.216,42	1,00	797.783,58	0,00	0,00	0,00	950.000,00	
Ensino Fundamental	17.070.561,40	17.135.961,40	4.662.083,23	4.662.083,23	30,66	12.473.878,17	2.543.295,65	2.543.295,65	29,42	14.592.665,75	
Educação Infantil	3.430.859,00	3.410.859,00	473.112,00	473.112,00	3,11	2.937.747,00	278.086,55	278.086,55	3,22	3.132.772,45	
Educação de Jovens e Adultos	617.541,00	577.541,00	15.000,00	15.000,00	0,10	562.541,00	0,00	0,00	0,00	577.541,00	
Educação Básica	2.977.800,00	3.012.800,00	620.817,24	620.817,24	4,08	2.391.982,76	170.817,24	170.817,24	1,98	2.841.982,76	
Cultura	299.500,00	279.500,00	20.753,40	20.753,40	0,14	258.746,60	1.372,40	1.372,40	0,02	278.127,60	
Difusão Cultural	120.000,00	100.000,00	0,00	0,00	0,00	100.000,00	0,00	0,00	0,00	100.000,00	
Desporto Comunitário	179.500,00	179.500,00	20.753,40	20.753,40	0,14	158.746,60	1.372,40	1.372,40	0,02	178.127,60	
Urbanismo	8.733.200,00	8.683.200,00	220.716,56	220.716,56	1,45	8.462.483,44	197.506,98	197.506,98	2,28	8.485.693,02	
Infra-Estrutura Urbana	8.643.200,00	8.613.200,00	220.716,56	220.716,56	1,45	8.392.483,44	197.506,98	197.506,98	2,28	8.415.693,02	
Comercialização	90.000,00	70.000,00	0,00	0,00	0,00	70.000,00	0,00	0,00	0,00	70.000,00	
Habituação	630.000,00	745.000,00	231.705,41	231.705,41	1,52	513.294,59	231.705,41	231.705,41	2,68	513.294,59	
Habituação Rural	30.000,00	30.000,00	0,00	0,00	0,00	30.000,00	0,00	0,00	0,00	30.000,00	
Habituação Urbana	600.000,00	715.000,00	231.705,41	231.705,41	1,52	483.294,59	231.705,41	231.705,41	2,68	483.294,59	
Saneamento	667.780,00	667.780,00	0,00	0,00	0,00	667.780,00	0,00	0,00	0,00	667.780,00	
Saneamento Básico Urbano	444.780,00	444.780,00	0,00	0,00	0,00	444.780,00	0,00	0,00	0,00	444.780,00	

PREFEITURA MUNICIPAL DE QUITERIANOPOLIS

Relatório Resumido de Execução Orçamentária

**Demonstrativo da Execução das Despesas por Função/Subfunção**

Orçamento Fiscal e da Seguridade Social

Período: Janeiro a Fevereiro de 2020/Bimestre: Janeiro e Fevereiro

RREO - Anexo 2 (LRF, Art. 52, inciso II, alínea "c")

Em reais

Função/Subfunção	Dotação Inicial	Dotação Atualizada (a)	Despesas Empenhadas			Saldo(c) = (a-b)	Despesas Liquidadas			Saldo(e) = (a-d)	Insc. Restos a Pagar Não Processados (f)
			No Bimestre	Até o Bimestre (b)	% (b / total b)		No Bimestre	Até o Bimestre (d)	% (d / total d)		
Recursos Hídricos	223.000,00	223.000,00	0,00	0,00	0,00	223.000,00	0,00	0,00	0,00	223.000,00	
Gestão Ambiental	299.000,00	299.000,00	21.834,82	21.834,82	0,14	277.165,18	9.662,06	9.662,06	0,11	289.337,94	
Controle Ambiental	134.000,00	134.000,00	21.834,82	21.834,82	0,14	112.165,18	9.662,06	9.662,06	0,11	124.337,94	
Recursos Hídricos	165.000,00	165.000,00	0,00	0,00	0,00	165.000,00	0,00	0,00	0,00	165.000,00	
Agricultura	456.000,00	466.000,00	126.109,47	126.109,47	0,83	339.890,53	89.006,94	89.006,94	1,03	376.993,06	
Extensão Rural	456.000,00	466.000,00	126.109,47	126.109,47	0,83	339.890,53	89.006,94	89.006,94	1,03	376.993,06	
Comércio e Serviços	55.510,00	55.510,00	0,00	0,00	0,00	55.510,00	0,00	0,00	0,00	55.510,00	
Comercialização	55.510,00	55.510,00	0,00	0,00	0,00	55.510,00	0,00	0,00	0,00	55.510,00	
Energia	2.370.000,00	2.370.000,00	50.016,96	50.016,96	0,33	2.319.983,04	50.016,96	50.016,96	0,58	2.319.983,04	
Energia Elétrica	2.370.000,00	2.370.000,00	50.016,96	50.016,96	0,33	2.319.983,04	50.016,96	50.016,96	0,58	2.319.983,04	
Transporte	205.280,00	270.280,00	265.192,47	265.192,47	1,74	5.087,53	265.192,47	265.192,47	3,07	5.087,53	
Transporte Rodoviário	205.280,00	270.280,00	265.192,47	265.192,47	1,74	5.087,53	265.192,47	265.192,47	3,07	5.087,53	
Desporto e Lazer	437.650,00	437.650,00	55.059,79	55.059,79	0,36	382.590,21	55.059,79	55.059,79	0,64	382.590,21	
Desporto Comunitário	337.650,00	337.650,00	55.059,79	55.059,79	0,36	282.590,21	55.059,79	55.059,79	0,64	282.590,21	
Lazer	100.000,00	100.000,00	0,00	0,00	0,00	100.000,00	0,00	0,00	0,00	100.000,00	
Encargos Especiais	122.000,00	122.000,00	15.000,00	15.000,00	0,10	107.000,00	6.132,89	6.132,89	0,07	115.867,11	
Serviço da Dívida Interna	122.000,00	122.000,00	15.000,00	15.000,00	0,10	107.000,00	6.132,89	6.132,89	0,07	115.867,11	
Reserva de Contingência	466.679,00	466.679,00	0,00	0,00	0,00	466.679,00	0,00	0,00	0,00	466.679,00	
Reserva de Contingência	466.679,00	466.679,00	0,00	0,00	0,00	466.679,00	0,00	0,00	0,00	466.679,00	
Despesas (Intra-Orçamentárias) (II)	4.282.500,00	4.282.500,00	1.165.000,00	1.165.000,00	7,66	3.117.500,00	515.938,78	515.938,78	5,97	3.766.561,22	
<b>Total (III) (I + II)</b>	<b>76.000.000,00</b>	<b>76.000.000,00</b>	<b>15.206.009,85</b>	<b>15.206.009,85</b>	<b>100,00</b>	<b>60.793.990,15</b>	<b>8.644.597,00</b>	<b>8.644.597,00</b>	<b>100,00</b>	<b>67.355.403,00</b>	

PREFEITURA MUNICIPAL DE QUITERIANOPOLIS

Relatório Resumido de Execução Orçamentária

**Demonstrativo da Execução das Despesas por Função/Subfunção**

Orçamento Fiscal e da Seguridade Social

Período: Janeiro a Fevereiro de 2020/Bimestre: Janeiro e Fevereiro

RREO - Anexo 2 (LRF, Art. 52, inciso II, alínea "c")

Em reais



---

JOSE BARRETO COUTO NETO  
PREFEITO



---

ZEILA MARIA DE SOUSA JATAÍ  
Contador - CRC 019635/O-8



---

ANTONIO RODRIGUES DE SOUZA  
CONTROLADOR GERAL



---

ANA LÚCIA DE SOUSA  
SECRETÁRIA DE FINANÇAS



PREFEITURA MUNICIPAL DE QUITERIANOPOLIS

Relatório Resumido de Execução Orçamentária

**DEMONSTRATIVO DAS RECEITAS E DESPESAS COM MANUTENÇÃO E DESENVOLVIMENTO DO ENSINO - MDE**

Orçamento Fiscal e da Seguridade Social

Período: Janeiro a Fevereiro de 2020/Bimestre: Janeiro e Fevereiro

RREO - ANEXO 8 (LDB, art. 72)

R\$ 1,00

<b>RECEITAS DO ENSINO</b>					
RECEITA RESULTANTE DE IMPOSTOS (Caput do Art. 212 da Constituição)	PREVISÃO INICIAL	PREVISÃO ATUALIZADA (a)	RECEITAS REALIZADAS		
			Até o Bimestre (b)	% (b/a) x 100	
RECEITA DE IMPOSTOS LIQUIDA (I)	1.207.255,24	1.207.255,24	206.407,11	17,10	
1.1 - Receita Resultante do Imposto sobre a Propriedade Predial e Territorial Urbana - IPTU	87.000,00	87.000,00	1.550,95	1,78	
1.1.1 - IPTU	30.000,00	30.000,00	0,00	0,00	
1.1.2 - Multa, Juros de Mora, Dívida Ativa e Outros Encargos do IPTU	57.000,00	57.000,00	1.550,95	2,72	
1.2 - Receita Resultante do Imposto sobre Transmissão Inter Vivos - ITBI	10.000,00	10.000,00	2.200,00	22,00	
1.2.1 - ITBI	5.000,00	5.000,00	2.200,00	44,00	
1.2.2 - Multa, Juros de Mora, Dívida Ativa e Outros Encargos do ITBI	5.000,00	5.000,00	0,00	0,00	
1.3 - Receita Resultante sobre o Imposto sobre Serviço de Qualquer Natureza - ISS	749.000,00	749.000,00	133.177,29	17,78	
1.3.1 - ISS	680.000,00	680.000,00	131.843,97	19,38	
1.3.2 - Multa, Juros de Mora, Dívida Ativa e Outros Encargos do ISS	69.000,00	69.000,00	1.333,32	1,93	
1.4 Imposto Resultante do Imposto de Renda Retido na Fonte - IRRF	361.255,24	361.255,24	69.478,87	19,23	
RECEITAS DE TRANSFERÊNCIAS CONSTITUICIONAIS E LEGAIS (II)	26.702.917,00	26.702.917,00	5.117.842,14	19,17	
2.1 - Cota-Parte FPM	20.958.917,00	20.958.917,00	3.883.299,46	18,52	
2.1.1 - Parcela referente a CF, art. 159, I, alínea b	20.958.917,00	20.958.917,00	3.883.299,46	18,52	
2.1.2 - Parcela referente a CF, art. 159, I, alínea d	0,00	0,00	0,00	0,00	
2.1.3 - Parcela referente a CF, art. 159, I, alínea e	0,00	0,00	0,00	0,00	
2.2 - Cota-Parte ICMS	5.000.000,00	5.000.000,00	1.009.647,70	20,19	
2.3 - ICMS Desoneração - LC N. 87/1996	20.000,00	20.000,00	0,00	0,00	
2.4 - Cota-Parte IPI Exportação	20.000,00	20.000,00	4.790,94	23,95	
2.5 - Cota-Parte ITR	4.000,00	4.000,00	322,70	8,06	
2.6 - Cota-Parte IPVA	700.000,00	700.000,00	219.781,34	31,39	
2.7 - Cota-Parte IOF-Ouro	0,00	0,00	0,00	0,00	
3- TOTAL DA RECEITA DE IMPOSTOS (1 + 2)	27.910.172,24	27.910.172,24	5.324.249,25	19,08	
<b>RECEITAS ADICIONAIS PARA FINANCIAMENTO DO ENSINO</b>					
RECEITAS ADICIONAIS PARA FINANCIAMENTO DO ENSINO	PREVISÃO INICIAL	PREVISÃO ATUALIZADA (a)	RECEITAS REALIZADAS		
			Até o Bimestre (b)	% (b/a) x 100	
4 - RECEITA DA APLICAÇÃO FINANCEIRA DE OUTROS RECURSOS DE IMPOSTOS VINCULADO	0,00	0,00	0,00	0,00	
5- RECEITA DE TRANSFERÊNCIAS DO FNDE	2.572.800,00	2.572.800,00	218.023,48	8,47	
5.1- Transferências do Salário-Educação	854.800,00	854.800,00	177.347,48	20,74	
5.2- Transferências Diretas - PDDE	40.000,00	40.000,00	0,00	0,00	
5.3- Transferências Diretas - PNAE	600.000,00	600.000,00	0,00	0,00	
5.4- Transferências Diretas - PNATE	698.000,00	698.000,00	0,00	0,00	
5.5- Outras Transferências do FNDE	380.000,00	380.000,00	40.676,00	10,70	
5.6- Aplicação Financeira dos Recursos do FNDE	0,00	0,00	0,00	0,00	
6- RECEITA DE TRANSFERÊNCIAS DE CONVÊNIOS	0,00	0,00	0,00	0,00	
6.1- Transferências de Convênios	0,00	0,00	0,00	0,00	
6.2- Aplicação Financeira dos Recursos de Convênios	0,00	0,00	0,00	0,00	
7- RECEITA DE OPERAÇÕES DE CRÉDITO	0,00	0,00	0,00	0,00	
8- OUTRAS RECEITAS PARA FINANCIAMENTO DO ENSINO	0,00	0,00	0,00	0,00	
9- TOTAL DAS RECEITAS ADICIONAIS PARA FINANCIAMENTO DO ENSINO (4 + 5 + 6 + 7 + 8)	2.572.800,00	2.572.800,00	218.023,48	8,47	

PREFEITURA MUNICIPAL DE QUITERIANOPOLIS

Relatório Resumido de Execução Orçamentária

**DEMONSTRATIVO DAS RECEITAS E DESPESAS COM MANUTENÇÃO E DESENVOLVIMENTO DO ENSINO - MDE**

Orçamento Fiscal e da Seguridade Social

Período: Janeiro a Fevereiro de 2020/Bimestre: Janeiro e Fevereiro

RREO - ANEXO 8 (LDB, art. 72)

R\$ 1,00

RECEITAS DO FUNDEB	PREVISÃO INICIAL	PREVISÃO ATUALIZADA (a)	RECEITAS REALIZADAS	
			Até o Bimestre (b)	% (b/a) x 100
10- RECEITAS DESTINADAS AO FUNDEB	5.339.783,40	5.339.783,40	1.023.503,80	19,16
10.1- Cota-Parte FPM Destinada ao FUNDEB (20% de 2.1.1)	4.191.783,40	4.191.783,40	776.659,80	18,52
10.2- Cota-Parte ICMS Destinada ao FUNDEB (20% de 2.2)	1.000.000,00	1.000.000,00	201.929,40	20,19
10.3- ICMS-Desoneracao Destinada ao FUNDEB (20% de 2.3)	4.000,00	4.000,00	0,00	0,00
10.4- Cota-Parte IPI-Exportacao Destinada ao FUNDEB (20% de 2.4)	4.000,00	4.000,00	958,00	23,95
10.5- Cota-Parte ITR ou ITR Arrecadado Destinados ao FUNDEB (20% de (1.5 - 1.5.5)+2.5)	800,00	800,00	64,40	8,05
10.6- Cota-Parte IPVA Destinada ao FUNDEB (20% de 2.6)	140.000,00	140.000,00	43.956,20	31,39
11- RECEITAS RECEBIDAS DO FUNDEB	22.541.261,40	22.541.261,40	4.353.413,83	19,31
11.1- Transferencias de Recursos do FUNDEB	17.100.000,00	17.100.000,00	2.905.691,78	16,99
11.2- Complementacao da Uniao ao FUNDEB	5.401.261,40	5.401.261,40	1.444.934,15	26,75
11.3- Receita de Aplicacao Financeira dos Recursos do FUNDEB	40.000,00	40.000,00	2.787,90	6,96
12- RESULTADO LÍQUIDO DAS TRANSFERÊNCIAS DO FUNDEB (11.1 – 10)	11.760.216,60	11.760.216,60	1.882.187,98	16,00
SE RESULTADO LÍQUIDO DA TRANSFERÊNCIA (12) > 0] = ACRÉSCIMO RESULTANTE DAS TRANSFERÊNCIAS DO FUNDEB				
SE RESULTADO LÍQUIDO DA TRANSFERÊNCIA (12) < 0] = DECRÉSCIMO RESULTANTE DAS TRANSFERÊNCIAS DO FUNDEB				

DESPESAS DO FUNDEB	DOTAÇÃO INICIAL	DOTAÇÃO ATUALIZADA	DESPESAS EMPENHADAS		DESPESAS LIQUIDADAS		Inscritas em Restos a Pagar Não Processados
			Até o Bimestre (h)	% (h/IVf) x 100	Até o Bimestre (i)	% (i/IVg) x 100	
13- PAGAMENTO DOS PROFISSIONAIS DO MAGISTERIO	13.186.900,00	16.300.100,00	3.350.000,00	20,55	2.100.305,46	12,88	0,00
13.1- Com Educacao Infantil	3.113.200,00	3.113.200,00	570.000,00	18,30	330.047,04	10,60	0,00
13.2- Com Ensino Fundamental	10.073.700,00	10.073.700,00	2.780.000,00	27,59	1.770.258,42	17,57	0,00
14- OUTRAS DESPESAS	10.364.520,40	11.281.979,40	2.535.195,23	22,47	1.147.881,07	10,17	0,00
14.1- Com Educacao Infantil	872.059,00	852.059,00	3.112,00	0,36	3.112,00	0,36	0,00
14.2- Com Ensino Fundamental	9.492.461,40	9.557.861,40	2.532.083,23	26,49	1.144.769,07	11,97	0,00
15- TOTAL DAS DESPESAS DO FUNDEB (13 + 14)	23.551.420,40	27.582.079,40	5.885.195,23	21,34	3.248.186,53	11,78	0,00

DEDUÇÕES PARA FINS DO LIMITE DO FUNDEB	VALOR
16- RESTOS A PAGAR INSCRITOS NO EXERCICIO SEM DISPONIBILIDADE FINANCEIRA DE RECURSOS DO FUNDEB	0,00
16.1 - FUNDEB 60%	0,00
16.2 - FUNDEB 40%	0,00
17- DESPESAS CUSTEADAS COM O SUPERAVIT FINANCEIRO, DO EXERCICIO ANTERIOR, DO FUNDEB	0,00
17.1 - FUNDEB 60%	0,00
17.2 - FUNDEB 40%	0,00
18- TOTAL DAS DEDUÇÕES CONSIDERADAS PARA FINS DE LIMITE DO FUNDEB (16 + 17)	0,00

INDICADORES DO FUNDEB	VALOR

PREFEITURA MUNICIPAL DE QUITERIANOPOLIS

Relatório Resumido de Execução Orçamentária

**DEMONSTRATIVO DAS RECEITAS E DESPESAS COM MANUTENÇÃO E DESENVOLVIMENTO DO ENSINO - MDE**

Orçamento Fiscal e da Seguridade Social

Período: Janeiro a Fevereiro de 2020/Bimestre: Janeiro e Fevereiro

RREO - ANEXO 8 (LDB, art. 72)	R\$ 1,00
19 - TOTAL DAS DESPESAS DO FUNDEB PARA FINS DE LIMITE (15 - 18)	3.248.186,53
19.1 - Mínimo de 60% do FUNDEB na Remuneração do Magistério1 (13 - (16.1 + 17.1)) / (11) x 100) %	48,24
19.2 - Máximo de 40% em Despesa com MDE, que não Remuneração do Magistério (14 - (16.2 + 17.2)) / (11) x 100) %	26,36
19.3 - Máximo de 5% não Aplicado no Exercício (100 - (19.1 +19.2)) %	25,40

CONTROLE DA UTILIZAÇÃO DE RECURSOS NO EXERCÍCIO SUBSEQÜENTE	VALOR
20 – RECURSOS RECEBIDOS DO FUNDEB EM <EXERCÍCIO ANTERIOR> QUE NÃO FORAM UTILIZADOS	
21 – DESPESAS CUSTEADAS COM O SALDO DO ITEM 20 ATÉ O 1º TRIMESTRE DE <EXERCÍCIO >2	

DESPESAS COM AÇÕES TÍPICAS DE MDE	DOTAÇÃO INICIAL	DOTAÇÃO ATUALIZADA	DESPESAS EMPENHADAS		DESPESAS LIQUIDADAS		Inscritas em Restos a Pagar Não Processados
			Até o Bimestre (h)	% (h/IVf) x 100	Até o Bimestre (i)	% (i/IVg) x 100	
22- EDUCACAO INFANTIL	3.985.259,00	3.965.259,00	573.112,00	14,45	333.159,04	8,40	0,00
22.1- CRECHE	0,00	0,00	0,00	0,00	0,00	0,00	0,00
22.1.1- Despesas Custeadas com Recursos do FUNDEB	0,00	0,00	0,00	0,00	0,00	0,00	0,00
22.1.2- Despesas Custeadas com Outros Recursos de Impostos	0,00	0,00	0,00	0,00	0,00	0,00	0,00
22.2- PRE-ESCOLA	3.985.259,00	3.965.259,00	573.112,00	14,45	333.159,04	8,40	0,00
22.2.1- Despesas Custeadas com Recursos do FUNDEB	0,00	0,00	0,00	0,00	0,00	0,00	0,00
22.2.2- Despesas Custeadas com Outros Recursos de Impostos	3.985.259,00	3.965.259,00	573.112,00	14,45	333.159,04	8,40	0,00
23- ENSINO FUNDAMENTAL	19.566.161,40	19.631.561,40	5.312.083,23	27,05	2.915.027,49	14,84	0,00
23.1- Despesas Custeadas com Recursos do FUNDEB	0,00	0,00	0,00	0,00	0,00	0,00	0,00
23.2- Despesas Custeadas com Outros Recursos de Impostos	19.566.161,40	19.631.561,40	5.312.083,23	27,05	2.915.027,49	14,84	0,00
24- ENSINO MEDIO	0,00	0,00	0,00	0,00	0,00	0,00	0,00
25- ENSINO SUPERIOR	0,00	0,00	0,00	0,00	0,00	0,00	0,00
26- ENSINO PROFISSIONAL NAO INTEGRADO AO ENSINO REGULAR	0,00	0,00	0,00	0,00	0,00	0,00	0,00
27- OUTRAS	4.985.051,00	4.980.051,00	809.483,66	16,25	192.267,24	3,86	0,00
28- TOTAL DAS DESPESAS COM AÇÕES TÍPICAS DE MDE (22+23 + 24 + 25 + 26 + 27)	28.536.471,40	28.576.871,40	6.694.678,89	23,43	3.440.453,77	12,04	0,00

DEDUÇÕES CONSIDERADAS PARA FINS DE LIMITE CONSTITUCIONAL	VALOR
29- RESULTADO LÍQUIDO DAS TRANSFERÊNCIAS DO FUNDEB = (12)	1.882.187,98
30- DESPESAS CUSTEADAS COM A COMPLEMENTAÇÃO DO FUNDEB NO EXERCÍCIO	1.444.934,15
31- DESPESAS CUSTEADAS COM O SUPERÁVIT FINANCEIRO, DO EXERCÍCIO ANTERIOR, DO FUNDEB	
32- DESPESAS CUSTEADAS COM O SUPERÁVIT FINANCEIRO, DO EXERCÍCIO ANTERIOR, DE OUTROS RECURSOS DE IMPOSTOS	
33- RESTOS A PAGAR INSCRITOS NO EXERCÍCIO SEM DISPONIBILIDADE FINANCEIRA DE RECURSOS DE IMPOSTOS VINCULADOS AO ENSINO	
34- CANCELAMENTO, NO EXERCÍCIO, DE RESTOS A PAGAR INSCRITOS COM DISPONIBILIDADE FINANCEIRA DE RECURSOS DE IMPOSTOS VINCULADOS AO ENSINO	32.090,94
<b>35- TOTAL DAS DEDUÇÕES CONSIDERADAS PARA FINS DE LIMITE CONSTITUCIONAL (29 + 30 + 31 + 32 + 33 + 34)6</b>	<b>3.259.213,07</b>
<b>36- TOTAL DAS DESPESAS PARA FINS DE LIMITE ((22 + 23 + 27) – (35))6</b>	<b>81.240,70</b>
<b>37- PERCENTUAL DE APLICAÇÃO EM MDE SOBRE A RECEITA LÍQUIDA DE IMPOSTOS ((37) / (3) x 100) %6 - LIMITE CONSTITUCIONAL 25%5</b>	<b>1,20</b>

PREFEITURA MUNICIPAL DE QUITERIANOPOLIS

Relatório Resumido de Execução Orçamentária

**DEMONSTRATIVO DAS RECEITAS E DESPESAS COM MANUTENÇÃO E DESENVOLVIMENTO DO ENSINO - MDE**

Orçamento Fiscal e da Seguridade Social

Período: Janeiro a Fevereiro de 2020/Bimestre: Janeiro e Fevereiro

RREO - ANEXO 8 (LDB, art. 72)

R\$ 1,00

OUTRAS INFORMAÇÕES PARA CONTROLE								
DESPESAS CUSTEADAS COM RECEITAS ADICIONAIS PARA FINANCIAMENTO DO ENSINO	DOTAÇÃO INICIAL	DOTAÇÃO ATUALIZADA (d)	DESPESAS EMPENHADAS		DESPESAS LIQUIDADAS		Inscritas em Restos a Pagar Não Processados (i)	
			Até o Bimestre (e)	% (f) = (e/d)x10	Até o Bimestre (g)	% (h) = (g/d)x10		
38- DESPESAS CUSTEADAS COM A APLICACAO FINANCEIRA DE OUTROS RECURSOS DE IMP	0,00	0,00	0,00	0,00	0,00	0,00	0,00	0,00
39- DESPESAS CUSTEADAS COM A CONTRIBUICAO SOCIAL DO SALARIO-EDUCACAO	0,00	0,00	0,00	0,00	0,00	0,00	0,00	0,00
40- DESPESAS CUSTEADAS COM OPERACOES DE CREDITO	0,00	0,00	0,00	0,00	0,00	0,00	0,00	0,00
41- DESPESAS CUSTEADAS COM OUTRAS RECEITAS PARA FINANCIAMENTO DO ENSINO	0,00	0,00	0,00	0,00	0,00	0,00	0,00	0,00
42- TOTAL DAS OUTRAS DESPESAS CUSTEADAS COM RECEITAS ADICIONAIS PARA FINANCIAMENTO DO ENSINO (38 + 39 + 40 + 41)	0,00	0,00	0,00	0,00	0,00	0,00	0,00	0,00
43- TOTAL GERAL DAS DESPESAS COM EDUCAÇÃO (28 + 42)	28.536.471,40	28.576.871,40	6.694.678,89	23,43	3.440.453,77	12,04		0,00
RESTOS A PAGAR INSCRITOS COM DISPONIBILIDADE FINANCEIRA DE RECURSOS DE IMPOSTOS VINCULADOS AO ENSINO	SALDO ATÉ O BIMESTRE			CANCELADO EM <EXERCÍCIO> (j)				
44- RESTOS A PAGAR DE DESPESAS COM MDE								
44.1 - Executadas com Recursos de Impostos Vinculados ao Ensino								
44.2 - Executadas com Recursos do FUNDEB								
CONTROLE DA DISPONIBILIDADE FINANCEIRA	FUNDEB			SALÁRIO EDUCAÇÃO				
45- DISPONIBILIDADE FINANCEIRA EM 31 DE DEZEMBRO DE <EXERCÍCIO ANTERIOR>								
46- (+) INGRESSO DE RECURSOS ATÉ O BIMESTRE								
47- (-) PAGAMENTOS EFETUADOS ATÉ O BIMESTRE								
47.1 Orçamento do Exercício								
47.2 Restos a Pagar								
48- (+) RECEITA DE APLICAÇÃO FINANCEIRA DOS RECURSOS ATÉ O BIMESTRE								
49- (=) DISPONIBILIDADE FINANCEIRA ATÉ O BIMESTRE								
50- (+) Ajustes								
50.1 Retenções								
50.2 Conciliação Bancária								
51- (=) SALDO FINANCEIRO CONCILIADO								

PREFEITURA MUNICIPAL DE QUITERIANOPOLIS

Relatório Resumido de Execução Orçamentária

**DEMONSTRATIVO DAS RECEITAS E DESPESAS COM MANUTENÇÃO E DESENVOLVIMENTO DO ENSINO - MDE**

Orçamento Fiscal e da Seguridade Social

Período: Janeiro a Fevereiro de 2020/Bimestre: Janeiro e Fevereiro


RREO - ANEXO 8 (LDB, art. 72)

R\$ 1,00



---

JOSE BARRETO COUTO NETO  
PREFEITO




---

ZEILA MARIA DE SOUSA JATAÍ  
Contador - CRC 019635/O-8



---

ANTONIO RODRIGUES DE SOUZA  
CONTROLADOR GERAL



---

ANA LÚCIA DE SOUSA  
SECRETÁRIA DE FINANÇAS











PREFEITURA MUNICIPAL DE QUITERIANOPOLIS

Relatório Resumido de Execução Orçamentária

**Demonstrativo das Receitas e Despesas com Ações e Serviços Públicos de Saúde**

Orçamento Fiscal e da Seguridade Social

Período: Janeiro a Fevereiro de 2020/Bimestre: Janeiro e Fevereiro

RREO - Anexo 12 (LC 141/2012, art. 35)

R\$ 1,00



---

JOSE BARRETO COUTO NETO  
PREFEITO



---

ZEILA MARIA DE SOUSA JATAÍ  
Contador - CRC 019635/O-8



---

ANTONIO RODRIGUES DE SOUZA  
CONTROLADOR GERAL



---

ANA LÚCIA DE SOUSA  
SECRETÁRIA DE FINANÇAS